



NOVO  
MG EHS






# Novo estilo, máximo desempenho

A nova geração do MG EHS, com um estilo mais arrojado e a mais recente tecnologia, oferece soluções para todos os tipos de condutores.

Viajas muito na estrada? O MG EHS oferece-te a potência e o conforto de que necessitas graças ao seu motor a gasolina 1.5 Turbo de 162 cv.

És uma pessoa cidadina? Poderás conduzir sem restrições na cidade graças ao seu motor elétrico de 90 kW com uma autonomia eléctrica de 52 km\* e emissões de CO<sub>2</sub> de apenas 43 g/km\*. Sem renunciar às tuas viagens, porque também dispõe de um motor 1.5 Turbo a gasolina.

Ambos os modelos partilham um interior espaçoso e acolhedor, repleto de funcionalidades inteligentes.



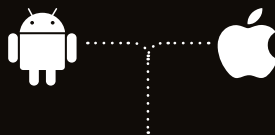


# Duas formas de desfrutar a condução

Gasolina ou elétrico? Escolhe a forma que melhor se adapta às tuas necessidades de mobilidade. E usufrui da tecnologia mais inovadora: faróis Full LED com efeito 3D, painel de instrumentos digital, sistema de navegação de série, integração de smartphone e bancos aquecidos. E, para além disso, garantia de 7 anos.



Assistente à condução  
MG Pilot.



Conetividade Apple CarPlay™  
e Android Auto™



7 anos de garantia,  
100% de tranquilidade



# Liga-te ao futuro

O novo MG EHS Plug-in foi concebido para responder aos desafios do futuro. Sob um design desportivo que incorpora a mais recente tecnologia e conectividade, existem dois motores potentes: um motor térmico e um motor elétrico de alto rendimento. Graças à unidade de controlo inteligente e à transmissão de 10 velocidades, este híbrido plug-in de última geração consegue reduzir o consumo de combustível e as emissões de CO<sub>2</sub> sem sacrificar a autonomia, garantindo o prazer de condução.

Quer viages sozinho ou com a tua família, desfrutarás da máxima inovação e maior conforto.



# Por menores que se conectam contigo

- ⊕ A utilização de materiais de primeira qualidade e as opções em pele acrescentam requinte e luxo a todo o interior.
- ⊕ Um arrojado ecrã tátil a cores de 10,1" no centro do painel de instrumentos oferece navegação por satélite e conectividade móvel.
- ⊕ O seu interior espaçoso oferece um habitáculo líder na sua classe nos lugares dianteiros e confortáveis bancos traseiros reclináveis.
- ⊕ O avançado sistema de som integrado de 6 altifalantes com áudio DAB permite-te escolher a banda sonora perfeita para cada viagem.
- ⊕ Graças à função de carregamento USB integrada para telemóveis, nunca perderás o contato com os teus amigos e familiares.
- ⊕ A câmara de estacionamento de 360° proporciona uma visão desobstruída mesmo dos lugares de estacionamento mais apertados.
- ⊕ A iluminação ambiente adaptativa permite personalizar o ambiente do interior: suave ou desportivo, a escolha é toda tua.
- ⊕ Os bancos de conceção ergonómica proporcionam conforto e apoio nas zonas apropriadas para uma condução extra suave.

# Design em movimento

Deslumbrante por dentro e por fora, mas também prático e confortável. É assim o novo MG EHS plug-in.

O novo design aumenta o prazer de o conduzir. A composição da parte dianteira com um novo desenho da grelha e as jantes bicolores com corte diamantado conferem-lhe um aspeto mais sofisticado e dinâmico.







EU MG EHS




# MG Pilot →

Mantém-te seguro  
na estrada

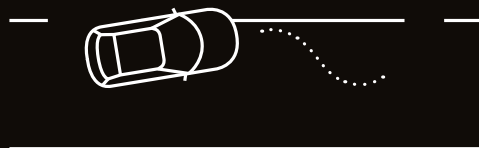
O conjunto de assistência ao condutor de alta tecnologia MG Pilot dá-te maior confiança na estrada.

Incorpora uma série de funções de aviso e alerta que ajudam o condutor a manter-se seguro e simplificam a condução quotidiana.



## Travagem automática de emergência (AEB)

A velocidades inferiores a 20 km/h, o MG EHS Híbrido plug-in acionam automaticamente os travões para evitar uma colisão com um veículo, uma bicicleta ou um peão. A velocidades superiores a 20 km/h, o AEB reduz a probabilidade ou atenua a gravidade de um acidente.



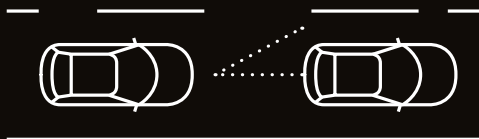
## Assistente de manutenção na faixa de rodagem (LKA)

O Assistente de Manutenção na Faixa de Rodagem utiliza uma câmara para detetar as marcações da faixa de rodagem e monitoriza a posição do veículo na sua faixa. Quando o sistema LKA detecta que o veículo está prestes a sair involuntariamente da sua faixa de rodagem, avisa o condutor através de sinais visuais e sonoros e da vibração do volante. O MG HS e o EHS híbrido plug-in também ajustam a direção para se manterem na sua faixa de rodagem.



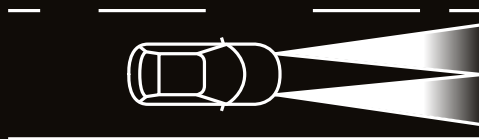
## Cruise Control Adaptativo (ACC)

O Cruise Control Adaptativo\* monitoriza a estrada à sua frente. Enquanto a estrada estiver desimpedida, o ACC mantém a velocidade definida pelo condutor. Se o sistema detetar um veículo mais lento, reduz suavemente a velocidade libertando o acelerador ou ativando o sistema de controlo dos travões. Se o veículo da frente acelerar ou mudar de faixa, o ACC acelera automaticamente para a velocidade pretendida pelo condutor.



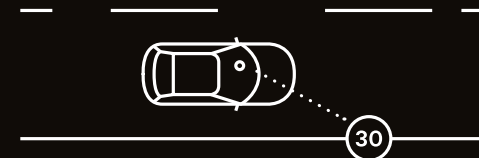
## Assistência em caso de congestionamento de trânsito (TJA)

Quando o Cruise Control Adaptativo está ativado, o MG EHS híbrido plug-in analisam continuamente a velocidade dos veículos circundantes e comparam-na com a sua própria velocidade. Se o sistema detetar um tráfego denso ou um engarrafamento a velocidades inferiores a 60 km/h, o condutor pode ativar o TJA. O automóvel seguirá então automaticamente o veículo da frente, controlando a sua aceleração, travagem e direção dentro da mesma faixa de rodagem.



## Controlo Inteligente dos Faróis (IHC)

Quando as luzes estão na posição AUTO, o sistema muda automaticamente para as luzes de médios quando detecta um veículo à frente. Isto permite aos condutores maximizar a utilização dos máximos, tornando a condução noturna mais segura, sem o risco de encandear o trânsito em sentido contrário.



## Sistema de Assistência à Velocidade (SAS)

O MG EHS híbrido plug-in detectam ativamente os sinais de limite de velocidade e alertam o condutor para o limite de velocidade atual, apresentando um símbolo no painel de instrumentos do condutor. O símbolo atua como um lembrete para o condutor, reduzindo o risco de exceder o limite de velocidade.

6 cores:  
escolhe  
a tua  
favorita



Dover White



Pebble Black



Brighton Blue



Diamond Red



Medal Silver



Iron Oxide Grey ¡Novo!

Disponíveis  
em dois  
acabamentos



O MG EH está repleto de toques inteligentes para te manter confortável, ligado e em total controlo. Tanto a versão a gasolina como a versão híbrida plug-in oferecem dois níveis de equipamento diferentes para que possa escolher o que melhor se adapta aos teus gostos e estilo de vida: Comfort e Luxury.

## Comfort

MG Pilot

Volante tipo couro

Acesso sem chave com arranque por botão

Sistema áudio com 6 altifalantes

Ecrã táctil a cores de 10,1"

Apple CarPlay™ | Android Auto™

Ligação Bluetooth

Banco do condutor ajustável eletricamente em 6 posições com apoio lombar

Banco de passageiro com ajuste em 4 posições

Luzes diurnas LED

Faróis LED com regulação de altura

Barras de tejadilho

Climatização bizona

Jantes de liga leve 17"

Sensor de chuva

Audio DAB

Navegação por satélite

Sensor de estacionamento dianteiro e traseiro com câmara traseira

Cruise Control Adaptativo\*

Bancos dianteiros aquecidos

\*Disponível somente nas versões automáticas



## Luxury

...com uma exclusividade acrescida

Jantes de liga leve 18"

Tejadilho panorâmico

Faróis LED com regulação de altura

Indicadores de mudança de direção LED sequenciais

Bancos dianteiros em pele Bader® integrados com Alcantara®

Câmara 360°

Banco do passageiro ajustável eletricamente

Iluminação ambiente

Pedais desportivos em liga leve

Spoiler

Luzes de leitura traseiras

Sempre  
há um  
estilo  
para ti

Comfort



Luxury  
Estofos em preto



Estofos vermelhos



Jantes 17"



Jantes 18"



# Especificações técnicas

# MG EHS

## Dimensões e peso

	Comfort	Luxury
Comprimento (mm) / Largura (mm) / Altura (mm)	4610/ 1876/ 1685	
Distância entre eixos (mm) / Distância ao solo (mm)	2720/145	
Capacidade do porta-bagagens (l) / Com os bancos rebatidos (l)	448/1375	
Peso vazio (kg)		
Peso máximo admissível (kg)	2196	
Peso máximo admissível em cada eixo (kg)	Dianteiro: 1095 / Traseiro: 1101	
Peso máximo do reboque (sem travões /com travões) (kg)	750/1500	

## Performance

Velocidade máxima (km/h)   Aceleração (s, 0~100km/h)	190 / 6,9	
Autonomia em modo eléctrico (km, WLTP)	52	
Consumo de energia (Wh/km)	240	
Consumo de combustível (L/100km, WLTP Combinado)	1,8	
CO <sub>2</sub> (g/km, WLTP)	43	

## Motor

Tipo	1.5T GDI	
Potência Máxima (kW) @ 5500 rpm	162 (119)	
Binário Máximo (Nm) @ 1700~4300 rpm	250	
Tipo de combustível	Gasolina sem chumbo 95 RON (ou superior) + electricidade	
Capacidade do depósito de combustível (l)	37	
Transmissão	Transmissão eléctrica de 10 velocidades	

## Motor eléctrico y batería

Potência Máxima (kW) @ 3700 rpm	90	
Binário Máximo (NmW) @ 500~3700 rpm	230	
Bateria (kWh)	16,6	
Potência Máxima do carregador (kW)	3,7	

\*A versão final está sujeita a dados de homologação

# Características EHS

<b>Segurança</b>	Comfort	Luxury
Alarme	●	●
Imobilizador	●	●
Sistema eCall	●	●
ABS+EBD	●	●
ESP	●	●
EBA	●	●
Assistência ao arranque em subida	●	●
Auto hold	●	●
EPB	●	●
Bloqueio das portas traseiras para crianças	●	●
Sistema Isofix no banco traseiro	●	●
Sensor de chuva	●	●
Monitor de pressão de pneus em tempo real	●	●

## **Airbag**

Airbags do condutor e do passageiro	●	●
Airbags laterais do condutor e do passageiro	●	●
Airbags de cortina laterais para o condutor e passageiro	●	●
Desactivação do airbag frontal do passageiro	●	●

<b>Assistência à condução</b>	Comfort	Luxury
Cruise Control Adaptativo* (ACC)	●	●
Controlo Inteligente de Luzes Médios/Máximos (IHC)	●	●
Sistema de Assistência à Velocidade (SAS)	●	●
Aviso de colisão frontal (FCW)	●	●
Sistema de travagem automática de emergência (AEB)	●	●
Aviso de saída da faixa de rodagem (LDW)	●	●
Assistência em caso de congestionamento de trânsito (TJA)	●	●
Reconhecimento de sinais de trânsito (TSR)	●	●
Lane Keep Assist (LKA)	●	●
Monitorização de ângulos mortos (BSM)	●	●
Alerta Traseiro de Trânsito (RTA)	●	●
Aviso de Saída de Faixa de Rodagem (LCW)	●	●
Sistema Stop&Start (S&S) (gasolina)	●	●

## **Luzes**

Luzes diurnas LED	●	●
Luzes de nevoeiro traseiras	●	●
Faróis LED com regulação de altura	●	●

\*Disponível somente nas versões automáticas

# Características EHS

## Luzes (continuação)

	Comfort	Luxury
Terceira luz de travagem em posição elevada	●	●
Luz de boas-vindas com logótipo MG	●	●

## Assistente de estacionamento

Sensor de estacionamento traseiro e frontal	●	●
Câmara traseira com linhas de orientação dinâmicas	●	–
Câmara 360°	–	●

## Cintos de segurança

Frente, 3 pontos + pré-tensor e limitador de carga	●	●
Traseira, 2 lados, 3 pontos + pré-tensor e limitador de carga	●	●
Aviso de utilização dos cintos de segurança dianteiros e traseiros	●	●
Ajuste da altura do cinto de segurança dianteiro	●	●

## Exterior

Barras de tejadilho	●	●
Spoiler	●	●

## Exterior (continuação)

Limpa para-brisas dianteiro monobloco	●	●
Limpa para-brisas traseiro	●	●
Friso cromado dos vidros	●	●
Para-brisas traseiro aquecido	●	●
Vidros coloridos	●	●
Vidros traseiros de privacidade	●	●
Portão traseiro elétrico	–	●

## Espelhos retrovisores exteriores

Aquecidos	●	●
Com indicador de mudança de direção	●	●
Ajustável eletricamente	●	●
Rebatíveis automaticamente	●	●
À cor da carroceria	●	●

## Puxadores das portas

À cor da carroceria	●	●
Parcialmente cromados	●	●

# Características EHS

<b>Vida a bordo</b>	Comfort	Luxury
Fecho automático dos vidros	●	●
Tomada de 12V	●	●
Tampa da bagageira	●	●
Luz na bagageira	●	●
Coluna de direção ajustável em 2 posições	●	●
Alavanca das mudanças eletrônica	●	●
Apoio de braços central deslizante	●	●
Puxadores de porta cromados	●	●
Pala do sol com espelho e luz	●	●
Faróis com função "Follow me home"	●	●
Espelho interior com escurecimento automático	●	●
Painel de consola premium	–	●
Luzes de leitura traseiras	–	●
Iluminação ambiente	–	●
Pedais desportivos <sup>(1)</sup>	–	●
Tejadilho panorâmico	–	●
<b>Volante</b>		
Tipo couro com costura	●	●
Multifunções	●	●

<b>Elevador dos vidros</b>	Comfort	Luxury
Elétricos nas 4 portas	●	●
Abertura e fecho automático de todos os vidros	●	●
Função anti-entalamento em todos os vidros	●	●
<b>Climatização</b>		
Aire acondicionado con control de la climatización bizona <sup>(1)</sup>	–	●
Salidas de aire plazas traseras	●	●
Aire acondicionado con filtro PM2.5	●	●
<b>Condução elétrica (somente Plug-in)</b>		
Condução puramente elétrica (modo EV)	●	●
Monitoração do nível da bateria híbrida	●	●
Sistema de Regeneração de Energia Cinética (KERS)	●	●
<b>Infoentretenimento</b>		
Rádio com ecrã a cores 10,1"	●	●
Painel virtual de 12,3"	●	●
DAB	●	●
Navegação por satélite	●	●
Altifalantes	6	6

(1) Apenas disponível para a versão EHS Plug-in no acabamentoo Luxury.

# Características EHS

<b>Infoentretenimento (continuação)</b>	Comfort	Luxury
2 microfones	●	●
Portas USB	●	●
Bluetooth	●	●
Apple CarPlay™	●	●
Android Auto	●	●
MP3	●	●
<b>Fecho central</b>		
Fecho remoto	●	●
Acesso sem chave	●	●
Arranque do motor por botão	●	●
<b>Bancos</b>		
Banco do condutor com regulação em altura	●	●
Banco do condutor com ajuste elétrico	●	●
Banco do condutor com apoio lombar manual	●	●
Banco do passageiro ajustável eletricamente	–	●
Bolsoa para mapas atrás dos bancos dianteiros	●	●
Bancos em couro sintético	●	–
Bancos em couro	–	●
Bancos dianteiros desportivos integrados	●	●
Bancos dianteiros aquecidos	●	●

<b>Bancos (continuação)</b>	Comfort	Luxury
Bancos traseiros com apoio de braço central com porta-copos	●	●
Bancos traseiros rebatíveis 40:60	●	●
<b>Jantes e pneus</b>		
215/60R17	●	–
235/50R18	○	●
Jantes de liga leve de 17"	●	–
Jantes de liga leve Hurricane de 18"	○	●
Kit Antifuro	●	●
<b>Cabos de carregamento</b>		
Cabo de carregamento com tomada Schuko (220 V)	●	●
Cabo de carregamento Tipo 2-Tipo 2, 16 A	○	○
<b>Cores exteriores</b>		
Dover White	○	○
Pebble Black	○	○
Brighton Blue	●	●
Diamond Red	○	○
Medal Silver	○	○
Iron Oxide Grey	○	○
<b>Cores interiores</b>		
Preto	●	●
Vermelho	–	○

**TODAS AS VERSÕES DO MG EHS  
TÊM UMA GARANTIA DE FÁBRICA  
DE 7 ANOS/150 000 KM.**

- ⊕ Garantia básica do veículo: 7 anos/150 000 km
- ⊕ Sistema de tração híbrido-elétrico:  
7 anos/150 000 km
- ⊕ Pacote elétrico (bateria híbrida):  
7 anos/150 000 km
- ⊕ Anti-corrosão: 7 anos/ilimitado
- ⊕ Assistência em viagem: Primeiro ano incluído,  
segundo a sétimo ano para todos os clientes  
que tenham um registo de serviço completo  
num concessionário MG.

→ [mgmotor.pt](https://mgmotor.pt)

**Termos e condições**

Foram efetuados todos os esforços para garantir que o conteúdo desta publicação é exa o e está atualizado à data da sua publicação (novembro de 2023). Note-se que as cores e os acessórios servem apenas para fins ilustrativos. As cores e os acabamentos reproduzidos estão sujeitos às limitações do processo de impressão e podem variar da cor e do acabamento reais da pintura. A MG Motor Europe promove uma política de melhoria contínua e reserva-se o direito de efetuar alterações a qualquer momento e sem aviso prévio, no que respeita a cores, acessórios, materiais, design, forma, especificações e modelos. Os artigos podem ser descontinuados em qualquer altura. As especificações reais podem variar em relação aos veículos apresentados. Para obter as informações mais atualizadas, contate o seu concessionário MG.

Publicado em março de 2024

Versão 3.