



# Gamma MG HS/EHS



# Per ogni scelta Per ogni strada




Ibrida o Benzina, c'è sempre una MG HS perfetta per ogni stile di vita e per ogni esigenza. Se desideri un'auto elettrica ma vuoi continuare a percorrere lunghe distanze, allora la MG EHS Ibrida Plug-in fa al caso tuo. Se vuoi un SUV emozionante, comodo e spazioso, ma anche grintoso e potente, ecco MG HS Benzina. La scelta è una sola. Anzi, oggi due.

Qualsiasi strada vuoi percorrere, fallo sempre in piena sicurezza. MG HS, Ibrida o Benzina, ti darà tutta l'affidabilità di cui è capace. Guidi sulle strade di città? È per te.

Vuoi partire in vacanza con la tua auto? È per te.

E su qualsiasi strada ti porti la vita, che sia da solo, in coppia, o in famiglia è sempre perfetta per te.

E...con te.





# Ibrida Plug-in



Ibrida Plug-in: basse emissioni, fino a 52 km di autonomia elettrica, comoda ricarica.



Tecnologia innovativa: accesso Keyless, Apple CarPlay™, Android Auto™ e molto altro.



Assoluta tranquillità: ricaricabile ovunque e in poche ore grazie alle dotazioni di ricarica di serie. E sempre 7 anni di garanzia.



# Benzina



Motore 1.5 turbo da 162 CV; cambio manuale a 6 rapporti, o cambio automatico 7 rapporti a doppia frizione.



Tecnologia innovativa: accesso Keyless, Apple CarPlay™, Android Auto™ e molto altro.



Assoluta tranquillità: garanzia di 7 anni.



# Costruita per te

La MG EHS Ibrida Plug-in è stata costruita per te – in ogni suo dettaglio, dentro e fuori. È l'ora di passare a una nuova generazione di mobilità, senza limiti. Un SUV dinamico che offre elevata qualità e autonomia per rendere la guida un vero piacere.

Con un look sportivo e deciso, e con interni spaziosi, ricca dotazione per offrire il massimo comfort, è facile salire a bordo e partire per un viaggio perfetto. Rilassati sugli ampi sedili e goditi gli interni accoglienti: l'assistenza alla guida MG Pilot ti faciliterà il viaggio.

Sono disponibili due interessanti livelli di allestimento – Comfort e Luxury – c'è quindi sempre una MG EHS Ibrida Plug-in adatta al tuo stile di vita.





# Pensata per te

La MG HS Benzina è stata pensata proprio per chi vuole le prestazioni del benzina. Il motore turbo e l'eccellente taratura del telaio costituiscono una combinazione di elevate prestazioni per garantire alla MG HS il perfetto piacere di guida.

Il motore 1.5 turbo benzina da 162 CV viene proposto con la possibilità di scegliere tra il cambio manuale a 6 rapporti, o il cambio automatico 7 rapporti a doppia frizione. Il motore 1.5T eroga una coppia massima di 250 Nm, da 1500 giri/min fino a 4400 giri/min.

Tra i due livelli di allestimento – Comfort e Luxury– potrai scegliere sempre la MG HS più adatta a te e alla tua vita.



# Bellezza e comfort di gamma



L'uso di pelle e materiali pregiati aggiungono raffinatezza e lusso a tutto l'abitacolo.



Un touchscreen a colori da 10,1" per l'infotainment, posizionato al centro dell'elegante cruscotto, offre la navigazione satellitare e la connettività.



L'ampio abitacolo offre una spaziosità ai vertici della categoria nella parte anteriore e pratici sedili reclinabili nella parte posteriore.



Un impianto audio con radio DAB avanzato con 6 altoparlanti integrati ti permette di scegliere la colonna sonora perfetta per ogni viaggio.



Grazie alle funzionalità di Apple Carplay™ e Android Auto™ di serie, sarai sempre in contatto con i tuoi amici e la tua famiglia.





La telecamera per il parcheggio a 360° fornisce un'ampia visuale anche negli spazi di parcheggio più ristretti.



L'illuminazione a cromia regolabile ti permette di personalizzare l'atmosfera dell'abitacolo – soffusa o sportiva, sei tu a decidere.



I sedili ergonomici assicurano comfort e sostegno sapientemente distribuiti, per la massima comodità.





# Il meglio dei due mondi

La nuova MG EHS Ibrida Plug-in unisce perfettamente efficienza e prestazioni.

L'autonomia in modalità elettrica di 52 km\* permette di limitare le emissioni di CO<sub>2</sub> a soli 43 g/km\* e di ridurre le spese per il carburante. La potenza non manca, con un'erogazione combinata di 258 CV che permette di raggiungere i 100 km/h in soli 6,9 secondi.

Per rendere ogni guida estremamente agevole, abbiamo introdotto un'innovativa trasmissione a 10 velocità. Progettato per ottimizzare la distribuzione della potenza e l'efficienza, questo sistema fornisce prestazioni ottimali sia in modalità ibrida sia in modalità esclusivamente elettrica

\*Risultato del test combinato in base al ciclo di prova WLTP.




# MG Pilot →

## Massima sicurezza su strada

L'insieme di tecnologie avanzate di assistenza alla guida dell'MG Pilot fornisce una maggiore sicurezza su strada.

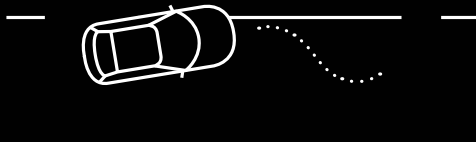
Un insieme di funzionalità di segnalazione e di allerta assistono il guidatore di ogni MG HS Ibrida Plug-in, o Benzina, aumentando la sicurezza e semplificando la guida di tutti i giorni.

# Sicurezza su tutta la gamma



## Frenata automatica di emergenza (AEB)

A velocità inferiori a 20 km/h, ogni MG HS aziona automaticamente i freni per evitare la collisione con un veicolo, una bicicletta o un pedone. A velocità superiori a 20 km/h, l'AEB riduce la possibilità di incidente o ne mitiga la gravità



## Sistema di assistenza al mantenimento di corsia

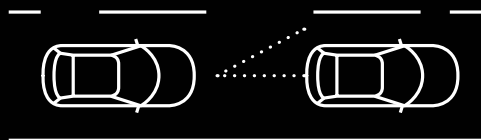
Il sistema di assistenza al mantenimento di corsia utilizza una telecamera per rilevare le linee di delimitazione della carreggiata e monitora la posizione del veicolo all'interno della corsia. Se rileva che il veicolo si sta allontanando involontariamente dalla propria corsia, il sistema LKA avvisa il guidatore mediante segnalazioni visive e sonore, e con vibrazioni del volante. Ogni MG HS interviene inoltre sullo sterzo per mantenere il veicolo all'interno della corsia di marcia.



## Cruise Control adattivo (ACC)

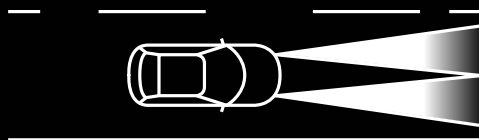
Il Cruise Control adattivo monitora la strada davanti al veicolo. Se questa è libera, l'ACC mantiene la velocità impostata dal guidatore. Se all'interno del proprio campo di rilevamento identifica un veicolo che procede a velocità inferiore, il sistema riduce gradualmente la velocità rilasciando l'acceleratore o applicando attivamente il sistema di controllo dei freni. Se il veicolo che precede accelera o cambia corsia, l'ACC accelera automaticamente tornando alla velocità impostata dal guidatore

# Intelligenza su tutta la linea



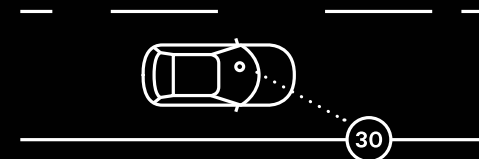
## Assistenza ingorghi stradali (TJA)

Quando il Cruise Control adattivo è attivo, ogni MG HS analizza continuamente la velocità dei veicoli circostanti confrontandola con la sua. Se il sistema rileva la presenza di traffico intenso o di un ingorgo a velocità inferiori a 60 km/h, il guidatore può attivare il TJA. In questo modo il veicolo seguirà automaticamente la vettura che precede, controllando accelerazione, freni e sterzo e rimanendo all'interno della sua corsia



## Controllo intelligente degli abbaglianti

Se gli abbaglianti sono in posizione AUTOMATICA, il sistema passa automaticamente agli anabbaglianti quando rileva un veicolo di fronte. Ciò permette al guidatore di massimizzare l'uso degli abbaglianti, rendendo più sicura la guida notturna senza il rischio di abbagliare il traffico in avvicinamento



## Controllo intelligente del limite di velocità

Ogni MG HS rileva attivamente i segnali dei limiti di velocità e avvisa il guidatore del limite di velocità attualmente in uso visualizzando un simbolo sul pannello strumenti. Il simbolo ha lo scopo di ricordare al guidatore il limite vigente, riducendo il rischio di commettere infrazioni.



Iron Oxide Grey (metallizzato)



Medal Silver (metallizzato)



Diamond Red (metallizzato)



Brighton Blu (di serie)



Pebble Black (metallizzato)



Dover White



# Gamma disponibile in due versioni



La tecnologia innovativa di ogni MG HS è progettata pensando alle persone. Dal touchscreen a colori al sistema di altoparlanti integrato, questo SUV è ricco di caratteristiche intelligenti per garantire comfort, connettività e controllo

## Comfort

MG Pilot

---

Volante in pelle

---

Sedili in similpelle

---

Accesso Keyless con avvio del motore mediante pulsante

---

Impianto audio con 6 altoparlanti

---

10.1" colour touchscreen

---

Apple CarPlay™

---

Android Auto™

---

Connessione Bluetooth

---

Sedile guidatore regolabile elettricamente in 6 posizioni con supporto lombare

Sedile passeggero regolabile in 4 posizioni

---

Luci diurne a LED

---

Barre tetto longitudinali

---

Proiettori LED con regolazione assetto fari

---

Sensore di parcheggio anteriore e posteriore con telecamera posteriore

---

Cerchi in lega da 17"

---

Radio DAB

---

Navigazione satellitare

---

Cruise Control adattivo\*

---

Sedili anteriori riscaldati

\*Solo per cambio automatico



## Luxury

In aggiunta rispetto alla Comfort:

Tetto panoramico

Sedili anteriori in pelle Bader® con inserti in Alcantara®

Telecamera a 360°

Sedile passeggero regolabile elettricamente

Luci d'ambiente

Pedale sportivo in metallo\*

Portellone apertura elettrica\*\*

Luci di lettura posteriori

Cerchi in lega da 18"

\* Solo per cambio automatico

\*\* Per HS: disponibile solo sulla versione Luxury con cambio automatico

# C'è sempre uno stile per te



# Scheda tecnica<sup>(1)</sup>

| Dimensioni e pesi  | EHS                    | HS                               |
|--|------------------------|----------------------------------|
| Lunghezza (mm)   | 4610                   | 4610                             |
| Larghezza senza specchietti (mm)                         | 1876                   | 1876                             |
| Larghezza con specchietti (mm)                           | 2078                   | 2078                             |
| Altezza (mm)   | 1685                   | 1685                             |
| Passo (mm)   | 2720                   | 2720                             |
| Altezza da terra (mm)                                    | 145                    | 145                              |
| Volume di carico del bagagliaio (l)                      | 448                    | 463                              |
| Volume di carico del bagagliaio con sedili ripiegati (l) | 1375                   | 1454                             |
| Massa a vuoto (kg)                                       | COM: 1737<br>LUX: 1775 | COM: 1469-1535<br>LUX: 1513-1535 |
| Massa tecnicamente ammissibile a pieno carico (kg)       | 2196                   | 2196                             |
| Massa tecnicamente ammissibile su ogni asse (kg)         | F: 1095 / R: 1101      | F: 1095 / R: 1101                |
| Peso rimorchiabile (non frenato, kg)                     | 750                    | 750                              |
| Peso rimorchiabile (frenato, kg)                         | 1500                   | 1500                             |
| <b>Motore</b>  |                        |                                  |
| Tipo   | 1.5T GDI               | 1.5T GDI                         |
| Potenza massima (CV/kW) @ 5500 giri/min.                 | 162/119                | 162/119                          |
| Coppia massima (Nm) @ 1700-4300 giri/min                 | 250                    | 250                              |
| Tipo di carburante                                       | Benzina (95 ottani)    | Benzina (95 ottani)              |
| Capacità del serbatoio carburante (l)                    | 37                     | 55                               |

| Motore elettrico e batteria                      | EHS  | HS        |
|--|------|-----------|
| Potenza massima (kW) @ 3700 giri/min             | 90   | -         |
| Coppia massima (NmW) @ 500-3700 giri/min         | 230  | -         |
| Batteria (kWh)                                   | 16,6 | -         |
| Potenza massima del caricabatterie di bordo (kW) | 3,7  | -         |
| <b>Sistema ibrido</b>                            |      |           |
| Trasmissione elettrica a 10 velocità             | ●    | -         |
| <b>Performance</b>                               |      |           |
| Velocità massima (km/h)                          | 190  | 190       |
| Accelerazione (s, 0-100 km/h)                    | 6,9  | 9,9       |
| Autonomia elettrica (km, WLTP)                   | 52   | -         |
| Consumo energetico (Wh/km)                       | 240  | -         |
| Consumo di carburante (l/100 km, WLTP combinato) | 1,8  | 7,4 ~ 7,7 |
| CO2 (g/km, WLTP)                                 | 43   | 168 ~ 174 |

LEGENDA:

- Di serie
- Opzionale
- Non disponibile

# Dotazioni

|   | EHS     |        | HS      |        |
|---|---------|--------|---------|--------|
|   | Comfort | Luxury | Comfort | Luxury |
| <b>Sicurezza</b>  |         |        |         |        |
| Sistema di allarme  | ●       | ●      | ●       | ●      |
| Immobilizer   | ●       | ●      | ●       | ●      |
| e-call  | ●       | ●      | ●       | ●      |
| ABS+EBD   | ●       | ●      | ●       | ●      |
| ESP   | ●       | ●      | ●       | ●      |
| Electric brake assist (EBA)   | ●       | ●      | ●       | ●      |
| Assistenza alla partenza in salita                                    | ●       | ●      | ●       | ●      |
| Auto hold   | ●       | ●      | ●       | ●      |
| Electric parking brake (EPB)  | ●       | ●      | ●       | ●      |
| Serratura sicurezza bambini sportelli posteriori                      | ●       | ●      | ●       | ●      |
| Controllo velocità in discesa   | ●       | ●      | ●       | ●      |
| Sedile posteriore ISOFIX con cinghia superiore e ancoraggio inferiore | ●       | ●      | ●       | ●      |
| Sensore pioggia   | ●       | ●      | ●       | ●      |
| Sistema monitoraggio pressione pneumatici TPMS                        | ●       | ●      | ●       | ●      |
| Sensore impatto laterale  | ●       | ●      | ●       | ●      |
| <b>Airbag</b>   |         |        |         |        |
| Airbag anteriori per guidatore e passeggero                           | ●       | ●      | ●       | ●      |
| Airbag laterali per guidatore e passeggero                            | ●       | ●      | ●       | ●      |

|   | EHS     |        | HS      |        |
|---|---------|--------|---------|--------|
|   | Comfort | Luxury | Comfort | Luxury |
| <b>Sistemi di assistenza alla guida</b>               |         |        |         |        |
| Cruise Control adattivo (ACC)                         | ●       | ●      | ●*      | ●*     |
| Controllo intelligente degli abbaglianti (IHC)        | ●       | ●      | ●       | ●      |
| Sistema di assistenza alla velocità (SAS)             | ●       | ●      | ●       | ●      |
| Avviso di collisione frontale (FCW)                   | ●       | ●      | ●       | ●      |
| Frenata d'emergenza automatica (AEB)                  | ●       | ●      | ●       | ●      |
| Avviso di cambio involontario di corsia (LDW)         | ●       | ●      | ●       | ●      |
| Assistenza ingorghi stradali (TJA)                    | ●       | ●      | ●       | ●      |
| Riconoscimento segnali stradali (TSR)                 | ●       | ●      | ●       | ●      |
| Sistema di assistenza al mantenimento di corsia (LKA) | ●       | ●      | ●       | ●      |
| Monitoraggio dei punti ciechi (BSM)                   | ●       | ●      | ●       | ●      |
| Allarme traffico posteriore (RTA)                     | ●       | ●      | ●       | ●      |
| Assistenza nel cambio di corsia (LCW)                 | ●       | ●      | ●       | ●      |
| <b>Luci</b>   |         |        |         |        |
| Luci diurne a LED                                     | ●       | ●      | ●       | ●      |
| Fendinebbia posteriori                                | ●       | ●      | ●       | ●      |
| Fari a LED con regolazione assetto                    | ●       | ●      | ●       | ●      |
| Sensore crepuscolare                                  | ●       | ●      | ●       | ●      |
| Terza luce stop                                       | ●       | ●      | ●       | ●      |

\*Per HS: disponibile solo sulla versione con cambio automatico

LEGENDA:

- Di serie
- Opzionale
- Non disponibile

|  | EHS     |        | HS      |        |
|--|---------|--------|---------|--------|
|  | Comfort | Luxury | Comfort | Luxury |
| <b>Luci (segue)</b>  |         |        |         |        |
| Luce di frenata in posizione rialzata                                | ●       | ●      | ●       | ●      |
| Luce di benvenuto con logo MG  | ●       | ●      | ●       | ●      |
| <b>Cambio</b>  |         |        |         |        |
| Cambio Manuale a 6 rapporti (6MT)                                    | ●       | ●      | ●       | ●      |
| Cambio Automatico 7 rapporti a doppia frizione (7DCT)                | ●       | ●      | ●       | ●      |
| <b>Assistenza al parcheggio</b>                                      |         |        |         |        |
| Sensori di parcheggio anteriori e posteriori                         | ●       | ●      | ●       | ●      |
| Telecamera posteriore con linee di guida dinamiche                   | ●       | -      | ●       | -      |
| Telecamera a 360°  | -       | ●      | -       | ●      |
| <b>Cintura di sicurezza</b>  |         |        |         |        |
| Anteriore a 3 punti +pretensionatore e limitatore di carico          | ●       | ●      | ●       | ●      |
| Posteriore 2 lati a 3 punti + pretensionatore e limitatore di carico | ●       | ●      | ●       | ●      |
| Avviso sonoro cinture di sicurezza anteriori e posteriori            | ●       | ●      | ●       | ●      |
| Regolazione dell'altezza della cintura di sicurezza anteriore        | ●       | ●      | ●       | ●      |
| <b>Esterni</b>   |         |        |         |        |
| Roof rail  | ●       | ●      | ●       | ●      |
| Spoiler  | ●       | ●      | ●       | ●      |

|                                       | EHS     |        | HS      |        |
|---------------------------------------|---------|--------|---------|--------|
|                                       | Comfort | Luxury | Comfort | Luxury |
| <b>Esterni (segue)</b>                |         |        |         |        |
| Tergicristalli anteriori senza telaio | ●       | ●      | ●       | ●      |
| Tergicristallo posteriore             | ●       | ●      | ●       | ●      |
| Profilo cromato finestrini            | ●       | ●      | ●       | ●      |
| Riscaldamento lunotto                 | ●       | ●      | ●       | ●      |
| Finestrini oscurati                   | ●       | ●      | ●       | ●      |
| Finestrini posteriori privacy         | ●       | ●      | ●       | ●      |
| Portellone apertura automatica        | -       | ●      | -       | ●*     |
| <b>Retrovisori esterni</b>            |         |        |         |        |
| Riscaldati                            | ●       | ●      | ●       | ●      |
| Con indicatore di direzione           | ●       | ●      | ●       | ●      |
| Regolazione elettrica                 | ●       | ●      | ●       | ●      |
| Richiudibili automaticamente          | ●       | ●      | ●       | ●      |
| In colore carrozzeria                 | ●       | ●      | ●       | ●      |
| <b>Maniglie delle portiere</b>        |         |        |         |        |
| In colore carrozzeria                 | ●       | ●      | ●       | ●      |
| Parzialmente cromate                  | ●       | ●      | ●       | ●      |

LEGENDA:

● Di serie

○ Opzionale

- Non disponibile

\*Per HS: disponibile solo sulla versione Luxury con cambio automatico

# Dotazioni (segue)

|  | EHS     |        | HS      |        |
|--|---------|--------|---------|--------|
|  | Comfort | Luxury | Comfort | Luxury |
| <b>Interni e comfort</b>                       |         |        |         |        |
| Chiusura automatica porte                      | ●       | ●      | ●       | ●      |
| Presa da 12V                                   | ●       | ●      | ●       | ●      |
| Copertura bagagliaio                           | ●       | ●      | ●       | ●      |
| Luce bagagliaio                                | ●       | ●      | ●       | ●      |
| Regolazione del volante a 4 vie                | ●       | ●      | ●       | ●      |
| Leve comando elettronico del cambio            | ●       | ●      | ●       | ●      |
| Bracciolo centrale scorrevole                  | ●       | ●      | ●       | ●      |
| Maniglie delle portiere cromate                | ●       | ●      | ●       | ●      |
| Alette parasole con specchietto integrato      | ●       | ●      | ●       | ●      |
| Fari con funzione "Follow me home"             | ●       | ●      | ●       | ●      |
| Retrovisore interno automatico antiabbagliante | ●       | ●      | ●       | ●      |
| Pannello portiere Premium                      | -       | ●      | -       | ●      |
| Luci di lettura posteriori                     | -       | ●      | -       | ●      |
| Luci d'ambiente                                | -       | ●      | -       | ●      |
| Pedale sportivo in metallo**                   | -       | ●      | -       | ●      |
| Tetto panoramico                               | -       | ●      | -       | ●      |
| <b>Volante</b>                                 |         |        |         |        |
| In pelle con cuciture                          | ●       | ●      | ●       | ●      |
| Multifunzione                                  | ●       | ●      | ●       | ●      |

LEGENDA:

● Di serie

○ Opzionale

- Non disponibile

\*Per HS: disponibile sulle versioni Comfort e Luxury con cambio automatico

\*\*Per HS: disponibile sulle versioni Luxury con cambio automatico

|   | EHS     |        | HS      |        |
|---|---------|--------|---------|--------|
|   | Comfort | Luxury | Comfort | Luxury |
| <b>Alzacristalli</b>                                  |         |        |         |        |
| Comando elettrico                                     | ●       | ●      | ●       | ●      |
| Chiusura e apertura automatica di tutti i finestrini  | ●       | ●      | ●       | ●      |
| Funzione anti-pitch su tutti i finestrini             | ●       | ●      | ●       | ●      |
| <b>Climatizzatore</b>                                 |         |        |         |        |
| Climatizzatore automatico bi-zona                     | ●       | ●      | ●*      | ●*     |
| Prese d'aria posteriori                               | ●       | ●      | ●       | ●      |
| Climatizzatore con filtro PM2.5                       | ●       | ●      | ●       | ●      |
| <b>Guida elettrica</b>                                |         |        |         |        |
| Guida puramente elettrica                             | ●       | ●      | ●       | ●      |
| Controllo livello batteria sistema ibrido             | ●       | ●      | ●       | ●      |
| Sistema di rigenerazione dell'energia cinetica (KERS) | ●       | ●      | ●       | ●      |
| <b>Infotainment</b>                                   |         |        |         |        |
| Radio con display a colori da 10,1"                   | ●       | ●      | ●       | ●      |
| Cruscotto virtuale da 12,3"                           | ●       | ●      | ●       | ●      |
| Radio DAB   | ●       | ●      | ●       | ●      |
| Navigazione satellitare                               | ●       | ●      | ●       | ●      |
| Altoparlanti  | 6       | 6      | 6       | 6      |
| Android Auto  | ●       | ●      | ●       | ●      |
| CarPlay   | ●       | ●      | ●       | ●      |
| Lettore MP3   | ●       | ●      | ●       | ●      |

|   | EHS     |        | HS      |        |
|---|---------|--------|---------|--------|
|   | Comfort | Luxury | Comfort | Luxury |
| <b>Infotainment (segue)</b>                         |         |        |         |        |
| 2 microfoni   | ●       | ●      | ●       | ●      |
| 4 porte USB   | ●       | ●      | ●       | ●      |
| Bluetooth   | ●       | ●      | ●       | ●      |
| Apple CarPlay                                       | ●       | ●      | ●       | ●      |
| Android Auto  | ●       | ●      | ●       | ●      |
| MP3   | ●       | ●      | ●       | ●      |
| <b>Chiusura centralizzata</b>                       |         |        |         |        |
| Bloccaggio a distanza                               | ●       | ●      | ●       | ●      |
| Accesso senza chiave                                | ●       | ●      | ●       | ●      |
| Avvio del motore mediante pulsante                  | ●       | ●      | ●       | ●      |
| <b>Sedili</b>                                       |         |        |         |        |
| Sedile guidatore regolabile in altezza              | ●       | ●      | ●       | ●      |
| Sedile guidatore regolabile elettricamente          | ●       | ●      | ●       | ●      |
| Sedile guidatore con supporto lombare manuale       | ●       | ●      | ●       | ●      |
| Sedile passeggero regolabile elettricamente         | -       | ●      | -       | ●      |
| Tasca porta documenti dietro i sedili anteriori     | ●       | ●      | ●       | ●      |
| Sedili in similpelle                                | ●       | -      | ●       | -      |
| Sedili in pelle/similpelle con inserti in Alcantara | -       | ●      | -       | ●      |
| Sedili sportivi anteriori integrati                 | -       | ●      | -       | ●      |
| Riscaldamento sedili anteriori                      | ●       | ●      | ●       | ●      |

LEGENDA:

- Di serie
- Opzionale
- Non disponibile

|   | EHS     |        | HS      |        |
|---|---------|--------|---------|--------|
|   | Comfort | Luxury | Comfort | Luxury |
| <b>Sedili (segue)</b>                                       |         |        |         |        |
| Sedili posteriori con bracciolo centrale con portabicchiere | ●       | ●      | ●       | ●      |
| Sedili posteriori ripiegabili 40:60                         | ●       | ●      | ●       | ●      |
| <b>Cerchi e pneumatici</b>                                  |         |        |         |        |
| 215/60R17 96H   | ●       | -      | ●       | -      |
| Cerchi in lega da 17"                                       | ●       | -      | ●       | -      |
| 235/50 R18 97W  | -       | ●      | -       | ●      |
| Cerchi in lega da 18"                                       | -       | ●      | -       | ●      |
| Kit di riparazione pneumatici                               | ●       | ●      | ●       | ●      |
| <b>Ricarica</b>   |         |        |         |        |
| Cavo di carica pubblico (monofase - fino a 3,6 kW)          | ●       | ●      | -       | -      |
| Cavo di carica domestico (presa E/F - fino a 2.2 kW)        | ●       | ●      | -       | -      |
| <b>Colori esterni</b>                                       |         |        |         |        |
| Dover White (vernice pastello)                              | ○       | ○      | ○       | ○      |
| Pebble Black (vernice metallizzata)                         | ○       | ○      | ○       | ○      |
| Diamond Red (vernice metallizzata)                          | ○       | ○      | ○       | ○      |
| Medal Silver (vernice metallizzata)                         | ○       | ○      | ○       | ○      |
| Brighton Blu  | ●       | ●      | ●       | ●      |
| <b>Colori interni</b>                                       |         |        |         |        |
| Nero  | ●       | ●      | ●       | ●      |



→ [mgmotor.it](https://www.mgmotor.it)

**TUTTA LA GAMMA MG HS  
È COPERTA DA UNA GARANZIA  
DI 7 ANNI/150.000 KM.**

- ⊕ Garanzia veicolo: 7 anni/150.000 km
- ⊕ Sistema ibrido HV: 7 anni/150.000 km
- ⊕ Pacco batteria (batteria HV): 7 anni/150.000 km
- ⊕ Anti-perforazione: 7 anni/illimitata
- ⊕ Assistenza stradale: 1°anno inclusa, dal 2° al 7° anno per tutti i clienti che sottopongono regolarmente il veicolo a manutenzione presso un concessionario

**Termini e condizioni**

È stato fatto tutto il possibile per assicurare che i contenuti di questa pubblicazione siano accurati e aggiornati al momento della pubblicazione ottobre 2023. I colori e gli accessori sono al solo scopo illustrativo. I colori e le finiture riprodotti sono soggetti ai limiti del processo di produzione grafica e possono variare rispetto ai reali colori e alle finiture della vernice. MG Motor Europe sostiene una politica di continuo miglioramento e si riserva il diritto di apportare modifiche in qualsiasi momento e senza preavviso a colori, accessori, materiali, design, forme, specifiche e modelli e di modificarne la produzione in qualsiasi momento. Le specifiche attuali possono variare dai veicoli mostrati. Per ricevere informazioni aggiornate, contattare il proprio MG store.

Publicato nell'ottobre 2023. Versione 1.

(1) I valori indicativi relativi al consumo di carburante ed alle emissioni di CO<sub>2</sub> e/o, in caso di modello ibrido plug-in o elettrico, al consumo di energia elettrica, dei modelli sono stati rilevati dal Costruttore in base al metodo di omologazione WLTP (Regolamento UE 2017/1151 e successive modifiche o integrazioni). I valori di emissioni CO<sub>2</sub> combinato sono rilevanti ai fini della verifica dell'eventuale applicazione della Ecotassa/ Ecobonus, e relativo calcolo. Oltre al rendimento del motore, anche lo stile di guida ed altri fattori non tecnici incidono sul consumo di carburante e sulle emissioni di CO<sub>2</sub> (il biossido di carbonio è il gas ad effetto serra principalmente responsabile del riscaldamento terrestre) di un veicolo. Eventuali equipaggiamenti ed accessori aggiuntivi possono modificare i valori di consumo ed emissioni CO<sub>2</sub> della vettura.