



Recharge yourself

MG EHS Plug-in Hybride



Faite pour vous



Qui que
vous soyez
Où que
vous alliez

Vous aimeriez passer à l'électrique sans perdre votre liberté de mouvement ? Alors la MG EHS Plug-in Hybride est faite pour vous. Son moteur électrique, associé à son puissant moteur à combustion, vous permet de réduire vos émissions de CO₂ tout en vous garantissant une belle autonomie. Passer à l'électrique ne signifie pas renoncer au confort et au style. Son habitabilité, ses équipements généreux et sa silhouette sportive épurée, vont vous épater.

Vous vous déplacez essentiellement en ville ? Elle est faite pour vous.




Vous effectuez de longs trajets ? Elle est faite pour vous.

Vous conduisez autant en ville qu'en dehors ? Elle est faite pour vous.

Vous vous déplacez seul ? À deux ? En famille ? Elle est faite pour vous.

Et encore pour vous. Et toujours pour vous !

Bref... pour vous !





Plug-in Hybride



Plug-in Hybride: faible
taux d'émissions,
grande autonomie,
recharge facile.



Technologie innovante:
accès sans clé, Apple
CarPlay™, Android
Auto™, etc.



Tranquillité d'esprit absolue:
7 ans de garantie.



Conçu pour VOUS

C'est comme si la MG EHS Plug-in Hybride avait été pensée et construite pour vous. De la tête aux pieds, à l'intérieur comme à l'extérieur.

Son look délibérément sportif, son intérieur généreux, ses nombreux équipements de confort et ses fonctions intelligentes vous invitent à prendre le volant pour l'excursion parfaite. Profitez du confort royal des sièges pour vous détendre et appréciez la convivialité de l'habitacle, en toute sérénité, grâce à notre technologie d'assistance à la conduite MG Pilot.

La voiture se décline en deux niveaux de finition séduisants: Comfort et Luxury. Vous trouverez donc sans peine la MG EHS Plug-in Hybride qui vous correspond.



Recharge yourself



La qualité supérieure des matériaux et le cuir en option ajoutent encore au caractère raffiné et luxueux de l'habitacle.



Un écran couleur de 10,1 pouces à contrôle tactile, situé au centre de l'élégant tableau de bord, vous donne accès à la navigation par satellite et à la connectivité mobile.



L'intérieur est plus généreux que jamais et offre la possibilité de se détendre pleinement sur la banquette arrière à dossier inclinable.



Grâce à la qualité du système audio embarqué, ses six haut-parleurs et sa radio DAB, vous redécouvrirez le plaisir de rouler en musique.



La fonction de chargement intégrée par USB pour smartphone vous permet de rester toujours accessible pour vos amis et vos proches.



La caméra de stationnement à 360° vous offre une vue idéale sur ce qui entoure le véhicule, même quand les places de parking sont exigües.



L'éclairage d'ambiance réglable vous permet d'adapter l'atmosphère intérieure. Lumière vive ou tamisée... à vous de choisir.



Les sièges ergonomiques offrent confort et soutien là où il faut, pour un trajet en parfaite décontraction.

Le meilleur des deux mondes

La nouvelle MG EHS Plug-in Hybride combine à merveille rendement et performances.

Avec une autonomie en mode 100% électrique de 52 km*, le taux d'émissions moyen de CO₂ n'est que de 43 g/km*, ce qui contribue à réduire aussi bien votre empreinte écologique que votre facture de carburant. Avec une puissance combinée très généreuse de 258 ch, vous atteignez les 100 km/h en à peine 6,9 secondes.

Et pour que sa conduite soit encore plus souple, nous avons équipé la nouvelle MG EHS Plug-in Hybride d'une transmission à 10 rapports. Conçue pour optimiser le transfert de puissance et l'efficacité, cette boîte innovante délivre des performances optimales en mode hybride comme en mode purement électrique.

* Résultat du test combiné selon la norme WLTP.





EU MG EHS




MG Pilot →

Sécurité accrue
au volant

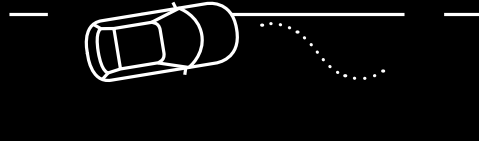
La technologie d'assistance hightech MG Pilot renforce votre confiance sur la route.

Les nombreuses fonctions d'alerte et d'alarme augmentent considérablement votre sécurité au volant de la MG EHS Plug-in Hybride et vous garantissent des trajets quotidiens plus sereins.




Active Emergency Braking (AEB)

À des vitesses inférieures à 20 km/h, la MG EHS Plug-in Hybride freinera automatiquement pour éviter une collision avec un autre véhicule à moteur, un cycliste ou un piéton. À des vitesses supérieures à 20 km/h, l'AEB réduira le risque d'un accident ou sa gravité.



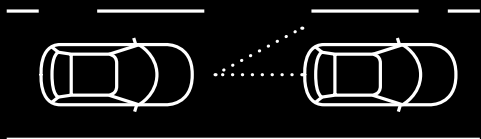
Lane Keep Assist (LKA)

Le Lane Keep Assist utilise une caméra pour détecter les marquages de voie sur la route et vérifier la position de la voiture dans sa voie de circulation. Lorsque le LKA détecte que le véhicule est sur le point de quitter involontairement sa voie, le système avertit le conducteur par des signaux visuels et sonores et par des vibrations dans le volant. La MG EHS Plug-in Hybride corrigera également la trajectoire pour rester dans sa voie.



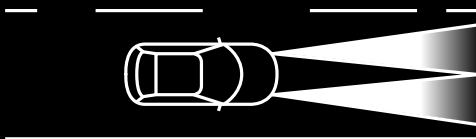
Adaptive Cruise Control (ACC)

L'Adaptive Cruise Control surveille la route devant lui. Tant que la route est dégagée, l'ACC maintient la vitesse fixée par le conducteur. Si le système détecte une voiture plus lente devant lui, il réduit doucement la vitesse en décélérant ou en freinant. Si le véhicule qui précède accélère ou change de voie, l'ACC reprend automatiquement la vitesse fixée par le conducteur.



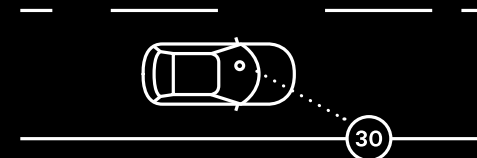
Traffic Jam Assist (TJA)

Lorsque l'Adaptive Cruise Control est activé, la MG EHS Plug-in Hybride analyse en permanence la vitesse des véhicules à proximité immédiate pour la comparer à sa propre vitesse de conduite. Si le système détecte une circulation dense ou un embouteillage à une vitesse inférieure à 60 km/h, le conducteur peut activer le Traffic Jam Assist. La voiture suit alors automatiquement la voiture qui précède et accélère, ralentit et corrige sa trajectoire dans la même voie.



Intelligent High Beam Assist

En position AUTO, le système passe automatiquement en feux de croisement lorsqu'il détecte un véhicule devant ou derrière lui. Cela permet au conducteur de maximiser l'utilisation des feux de route, rendant la conduite de nuit plus sûre, sans risquer d'éblouir les autres usagers de la route.



Intelligent Speed Limit Assist

La MG EHS Plug-in Hybride détecte activement les panneaux de limitation de vitesse et avertit le conducteur de la vitesse maximale applicable en affichant un symbole sur le tableau de bord. Cet avertissement réduit le risque de dépasser la vitesse autorisée.

Un simple
choix entre
4 beaux
coloris



Medal Silver (peinture métallisée)



Phantom Red (peinture métallisée)



Pebble Black (peinture métallisée)



Dover White

Disponible
en 2 versions
d'équipement
→



La MG EHS Plug-in Hybride a été conçue en pensant aux gens, sa technologie innovante aussi. De l'écran tactile couleur au système de haut-parleurs intégré, ce SUV fourmille de fonctions intelligentes qui vous offrent le maximum de confort, de connectivité et de contrôle.

Comfort

MG Pilot

Volant gainé de cuir

Sellerie en cuir

Accès sans clé et bouton de démarrage

Système audio à 6 haut-parleurs

Écran tactile en couleur de 10,1 pouces

Apple CarPlay™

Android Auto™

Connexion Bluetooth

Siège conducteur électrique à 6 réglages avec soutien lombaire

Siège passager à 4 réglages

Feux de jour LED

Rails de toit

Phares halogènes réglables en hauteur

Climatisation à 2 zones



Luxury

Capteurs de stationnement avant et arrière avec caméra de recul

Jantes en alliage de 17 pouces

Capteur de pluie

Radio DAB

Navigation par satellite

Adaptive Cruise Control (ACC)

Sièges avant chauffants

Équipements additionnel par rapport à la version Comfort :

Jantes en alliage de 18 pouces

Toit panoramique coulissant

Phares à LED réglables en hauteur

Clignotants à LED (dynamiques à l'arrière)

Sellerie en cuir (avant avec alcantara)

Caméra à 360 degrés

Réglage électrique du siège passager avant

Éclairage d'ambiance


Pédalier sport en alliage

Hayon électrique

Lampes de lecture à l'arrière

I l y a
t o u j o u r s
u n s t y l e
p o u r
v o u s

Comfort



Luxury



Caractéristiques techniques*

Dimensions et poids

Longueur (mm)	4574
Largeur (mm)	1876
Hauteur (mm)	1664
Empattement (mm)	2722
Garde au sol (mm)	145
Volume de coffre (l)	448
Volume de coffre avec les sièges repliés (l)	1375
Masse à vide (kg)	Comfort: 1737 / Luxury: 1775
Masse maximale admissible (kg)	2196
Masse admissible sur chaque essieu (kg)	AV: 1095 / AR: 1101
Capacité de remorquage (non freiné, kg)	750
Capacité de remorquage (freiné, kg)	1500

Moteur thermique

Type	1.5T GDI
Puissance maximale (kW) à 5500 tr/min	119
Couple maximal (Nm) de 1700 à 4300 tr/min	250
Type de carburant	Sans plomb 95 RON
Capacité du réservoir de carburant (l)	37

Moteur électrique et batterie

Puissance max. (kW) à 3700 tr/min	90
Couple max. (Nm) de 500 à 3700 tr/min	230
Batterie (kWh)	16,6
Puissance max. du chargeur embarqué (kW)	3,7

Système hybride

Type	Transmission à 10 rapports gérée par voie électronique
------	--

Performances

Vitesse maximale (km/h)	190
Accélération (sec., 0 à 100 km/h)	6,9
Autonomie électrique (km, WLTP)	52
Consommation énergétique (Wh/km)	240
Consommation de carburant (l/100 km, WLTP combiné)	1,8
CO ₂ (g/km, WLTP)	43



*Version finale soumise aux conditions d'homologation

Équipements

Sécurité

	Comfort	Luxury
Alarme	●	●
Dispositif antidémarrage	●	●
Système d'appel d'urgence automatique	●	●
Anti-lock braking system (ABS)+ Electronic Brake force Distribution (EBD)	●	●
Electronic stability program (ESP)	●	●
Emergency Brake Assist (EBA)	●	●
Aide au démarrage en côte	●	●
Auto Hold	●	●
Electronic Parking Brake (EPB)	●	●
Verrouillage enfant des portières arrière	●	●
Points de fixation des sièges arrière ISOFIX en haut et en bas	●	●
Capteur de pluie	●	●
Tire Pressure Monitoring System (TPMS)	●	●

Airbags

Airbags avant pour le conducteur et le passager	●	●
Airbags latéraux pour le conducteur et le passager	●	●
Airbags rideaux pour le conducteur et le passager	●	●
Désactivation de l'airbag latéral du passager	●	●

Systèmes d'assistance

	Comfort	Luxury
Adaptive Cruise Control (ACC)	●	●
Intelligent High Beam Control (IHC)	●	●
Speed Assistance System (SAS)	●	●
Front Collision Warning (FCW)	●	●
Automatic Emergency Braking (AEB)	●	●
Lane Departure Warning (LDW)	●	●
Traffic Jam Assistance (TJA)	●	●
Traffic Sign Recognition (TSR)	●	●
Lane Keep Assistance (LKA)	●	●
Blind Spot Monitoring (BSM)	–	●
Rear Traffic Alert (RTA)	–	●
Lane Change Warning (LCW)	–	●

Éclairage

Feux de jour LED	●	●
Feux antibrouillard avant	●	●
Feux antibrouillard arrière	●	●
Phares halogènes avec réglage en hauteur	●	–
Phares LED réglables en hauteur	–	●

Éclairage (suite)	Comfort	Luxury
Clignotants arrière dynamiques	-	●
Capteur crépusculaire	●	●
Troisième feu stop	●	●
Éclairage d'accueil avec logo MG	●	●
Aides au stationnement		
Capteurs de stationnement avant et arrière	●	●
Caméra arrière avec lignes de guidage dynamiques	●	-
Caméra à 360 degrés	-	●
Ceintures de sécurité		
Trois points avant avec prétensionneur et limiteur d'effort	●	●
Trois points arrière avec prétensionneur et limiteur d'effort aux places extérieures	●	●
Rappel pour les ceintures de sécurité avant et arrière	●	●
Hauteur des ceintures de sécurité avant réglable	●	●
Extérieur		
Rails de toit	●	●
Déфлекteur	●	●

Extérieur (suite)	Comfort	Luxury
Essuie-glaces avant souples (flatblade)	●	●
Essuie-glace arrière	●	●
Encadrements de vitre chromés	●	●
Lunette arrière chauffante	●	●
Vitres teintées	●	●
Hayon électrique	-	●
Rétroviseurs extérieurs		
Chauffants	●	●
Avec clignotant	●	●
Réglage électrique	●	●
Repli automatique	●	●
Couleur carrosserie	●	●
Poignées de porte		
Couleur carrosserie, partiellement chromées	●	●

Équipements (suite)

Intérieur et confort

	Comfort	Luxury
Verrouillage automatique	●	●
Prise 12 V	●	●
Cache-bagage	●	●
Éclairage du coffre	●	●
Réglage bidirectionnel de la colonne de direction	●	●
Transmission à 10 rapports gérée par voie électronique	●	●
Accoudoir central avant réglable	●	●
Poignées de porte chromées	●	●
Pare-soleil avec miroir et éclairage	●	●
Extinction retardée des phares	●	●
Rétroviseur intérieur anti-éblouissement	●	●
Panneau de console de qualité supérieure	–	●
Lampes de lecture arrière	–	●
Éclairage d'ambiance	–	●
Pédalier sport en alliage	–	●
Toit coulissant panoramique	–	●
Volant		
Gainé de cuir avec surpiqûres	●	●
Multifonction	●	●

Lève-glace

	Comfort	Luxury
Électrique	●	●
Contrôle automatique de toutes les vitres	●	●
Dispositif anti-pincement	●	●

Climatisation

Climatisation à 2 zones	●	●
Ouies d'aération arrière	●	●
Climatisation avec filtre PM2.5	●	●

Conduite électrique

Conduite électrique pure	●	●
Vérification du niveau de la batterie à haute tension	●	●
Système de régénération de l'énergie cinétique	●	●

Infodivertissement

Écran couleur radio de 10,1 pouces	●	●
Tableau de bord virtuel de 12,3 pouces	●	●
Radio DAB	●	●
Navigation par satellite	●	●
Haut-parleurs	6	6

Infodivertissement (suite)	Comfort	Luxury
2 microphones	●	●
4 ports USB	●	●
Bluetooth	●	●
Apple CarPlay	●	●
Android Auto	●	●
MP3	●	●
Verrouillage centralisé		
Verrouillage à distance	●	●
Accès sans clé	●	●
Bouton de démarrage	●	●
Sièges		
Réglage en hauteur du siège conducteur	●	●
Réglage électrique du siège conducteur	●	●
Soutien lombaire manuel du siège conducteur	●	●
Réglage électrique du siège passager avant	–	●
Poches aumônières derrière les sièges avant	●	●
Sellerie en similicuir	●	–
Sellerie en cuir	–	●
Sièges sport	●	●
Sièges avant chauffants	●	●

Sièges (suite)	Comfort	Luxury
Accoudoir central avec porte-gobelet arrière	●	●
Sièges arrière repliables 40/60	●	●
Jantes et pneus		
Jantes en alliage de 17 pouces 215/60R17	●	○
Jantes en alliage de 18 pouces 235/50R18 (Hurricane)	○	●
Kit anti-crevaision	●	●
Rechargement		
Câble de recharge prise domestique	●	●
Câble de recharge point de recharge (Type 2, 16 A)	●	●
Coloris extérieurs		
Dover White (peinture non métallisée)	●	●
Pebble Black (peinture métallisée)	○	○
Phantom Red (peinture métallisée)	○	○
Medal Silver (peinture métallisée)	○	○
Coloris intérieurs		
Noir	●	●

**LA MG EHS PLUG-IN HYBRIDE EST
LIVRÉE AVEC UNE GARANTIE
DE 7 ANS OU 150.000 KM.**

- ⊕ Garantie générale du véhicule:
7 ans/150.000 km
- ⊕ Garantie sur le groupe motopropulseur hybride:
7 ans/150.000 km
- ⊕ Garantie sur la batterie à haute tension:
7 ans/150.000 km
- ⊕ Garantie contre la corrosion:
7 ans/illimitée
- ⊕ Assistance routière: 7 ans pour tous les clients ayant un
historique de service complet chez un distributeur MG

→ mgmotor.be
→ mgmotor.lu

Conditions générales

MG Motor Europe a fait tout son possible pour s'assurer que le contenu de cette brochure était exact et à jour au moment de sa publication (décembre 2020). Veuillez noter que les couleurs et les accessoires sont uniquement présentés à titre d'illustration. Les couleurs et les finitions de la carrosserie sont soumises aux limites du processus d'impression et peuvent différer de la couleur ou de la finition réelle. MG Motor Europe souscrit à une politique d'amélioration continue et se réserve le droit de modifier les couleurs, les accessoires, les matériaux, le design, les spécifications et les modèles à tout moment et sans préavis. Des éléments peuvent être supprimés à tout moment. Les spécifications réelles peuvent différer des véhicules présentés. Pour obtenir les dernières informations, veuillez contacter votre distributeur MG.

Publié en décembre 2020. Version 1.