



NUEVO MG HS






Nuevo estilo, máximas prestaciones

La nueva generación MG HS, con un estilo más atrevido y la última tecnología, ofrece soluciones para todo tipo de conductores.

¿Que viajas mucho por carretera? El MG HS te ofrece la potencia y el confort que necesitas gracias a su motor 1.5 Turbo gasolina de 162 CV.

¿Que eres urbanita? Entonces el MG HS Híbrido Enchufable es perfecto para ti. Podrás conducir sin restricciones por la ciudad gracias a su motor eléctrico de 90 kW con una autonomía en modo eléctrico de 52 km* y unas emisiones de CO₂ de tan solo 43 g/km*. Y sin renunciar a tus escapadas porque cuenta también con motor 1.5 Turbo gasolina.

Ambos modelos comparten un interior espacioso y acogedor, lleno de funciones inteligentes.



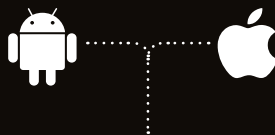


Dos formas de disfrutar conduciendo

¿Gasolina o Híbrido Enchufable? Elige el modelo que mejor se adapte a tu forma de moverte. Y disfruta de la tecnología más innovadora: faros Full Led con efecto 3D, cuadro de mandos digital, navegador de serie, integración con tu smartphone y asientos calefactables. Y además, 7 años de garantía.



Asistente de conducción
MG Pilot.



Conectividad Apple CarPlay™
y Android Auto™



7 años de garantía,
100% tranquilidad



Enchúfate al futuro

El nuevo MG HS Plug-in está pensado para afrontar los retos del mañana. Bajo un diseño deportivo que incorpora la última tecnología y conectividad, laten dos potentes motores: uno térmico y otro eléctrico de alto rendimiento. Gracias a la unidad de control inteligente y la transmisión de 10 velocidades, este híbrido enchufable de última generación logra reducir el consumo de combustible y las emisiones de CO₂ sin sacrificar la autonomía, garantizando el placer de conducir.

Tanto si viajas solo como en familia, disfrutarás de la máxima innovación y del mayor confort.



Detalles que conectan contigo

- ⊕ El uso de materiales de calidad superior y las opciones de cuero añaden refinamiento y lujo a todo el interior.
- ⊕ Una atrevida pantalla táctil de infoentretenimiento en color de 10,1" en el centro del salpicadero, ofrece navegación por satélite y conectividad móvil.
- ⊕ Su interior espacioso ofrece un habitáculo líder en su clase en las plazas delanteras y cómodos asientos reclinables en las traseras.
- ⊕ El avanzado sistema de sonido integrado de 6 altavoces con audio DAB te permite elegir la banda sonora perfecta para cada viaje.
- ⊕ Gracias a la función integrada de carga USB para teléfonos móviles, nunca perderás el contacto con tus amigos y familiares.
- ⊕ La cámara de aparcamiento 360° te ofrece una visión sin obstáculos incluso en las plazas de aparcamiento más estrechas.
- ⊕ La iluminación ambiental adaptable te permite personalizar el ambiente del interior: suave o deportivo, todo depende de ti.
- ⊕ Los asientos de diseño ergonómico proporcionan comodidad y apoyo en las zonas adecuadas para una conducción extra suave.

Diseño en movimiento

Deslumbrante por dentro y por fuera pero también práctico y confortable. Así es el nuevo MG HS disponible en versión gasolina e híbrido enchufable.

Su diseño renovado aumenta el placer de conducirlo. La composición del frontal con un nuevo diseño de parrilla y las llantas bitono con corte de diamante, le dan un toque más sofisticado y dinámico.





HS Plug-in



MG Pilot →

Te mantiene a salvo en
la carretera

El conjunto MG Pilot de asistencia al conductor de alta tecnología, te ofrece una mayor confianza en la carretera.

Incorpora una serie de funciones de aviso y alerta que ayudan al conductor a mantener la seguridad y simplifican la conducción diaria.



Sistema automático de frenada de emergencia (AEB)

A velocidades inferiores a 20 km/h, el MG HS y EHS Híbrido Enchufable aplicará automáticamente los frenos para evitar una colisión con un vehículo, una bicicleta o un peatón. A velocidades superiores a 20 km/h, el AEB reducirá la probabilidad o mitigará la gravedad de un accidente.



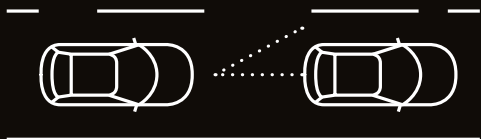
Asistente de Mantenimiento de Carril (LKA)

El asistente de mantenimiento de carril utiliza una cámara para detectar las marcas del carril y supervisa la posición del vehículo en su carril. Cuando el sistema LKA detecta que el vehículo está a punto de salirse involuntariamente de su carril, avisa al conductor mediante señales visuales y acústicas y la vibración del volante. El MG HS y EHS Híbrido Enchufable también ajustará la dirección para mantenerse dentro de su carril.



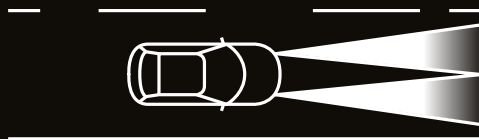
Control Crucero Adaptativo (ACC)

El Control de Crucero Adaptativo supervisa la carretera. Mientras la carretera esté despejada, el ACC mantiene la velocidad fijada por el conductor. Si el sistema detecta un vehículo más lento, reduce suavemente la velocidad soltando el acelerador o activando el sistema de control de frenos. Si el vehículo que circula por delante acelera o cambia de carril, el ACC vuelve a acelerar automáticamente hasta alcanzar la velocidad deseada por el conductor.




Asistente de velocidad en atascos (TJA)

Cuando el Control de Crucero Adaptativo está activado, el MG HS y EHS Híbrido Enchufable analiza continuamente la velocidad de los vehículos circundantes y la compara con su propia velocidad de conducción. Si el sistema detecta tráfico denso o un atasco a velocidades inferiores a 60 km/h, el conductor puede activar el TJA. El coche seguirá entonces automáticamente al vehículo de delante, controlando su aceleración, frenado y dirección dentro del mismo carril.



Control inteligente de luces (IHC)

Cuando la luz de carretera está en posición AUTO, el sistema cambia automáticamente a luz de cruce cuando detecta un vehículo delante. Esto permite a los conductores maximizar el uso de las luces largas, haciendo que la conducción nocturna sea más segura, sin riesgo de deslumbrar al tráfico que circula en sentido contrario.



Sistema de asistencia de velocidad (SAS)

El MG HS y EHS Híbrido Enchufable detectarán activamente las señales de límite de velocidad y alertará al conductor del límite de velocidad actual mostrando un símbolo en el cuadro de instrumentos del conductor. El símbolo actúa como un recordatorio para el conductor, reduciendo riesgo de sobrepasar el límite de velocidad.

6 colores:
elige tu
favorito



Dover White



Pebble Black



Brighton Blue



Diamond Red



Medal Silver



Iron Oxide Grey ¡Nuevo!

Disponibles
en dos
acabados



El MG HS está repleto de toques inteligentes para mantenerte cómodo, conectado y con un control absoluto. Ambas versiones, gasolina e híbrido enchufable, ofrecen dos niveles de acabado distintos para que puedas elegir el que más se adapte a tus gustos y a tu estilo de vida: Comfort y Luxury.

Comfort

MG Pilot

Volante de cuero

Acceso sin llave y botón de arranque

Sistema de audio con 6 altavoces

Pantalla a color táctil de 10.1"

Apple CarPlay™ | Android Auto™

Conexión Bluetooth

Asiento del conductor ajustable eléctricamente con 6 posiciones con apoyo lumbar

Asiento del copiloto ajustable en 4 posiciones

Luces LED de conducción diurna

Faros LED con ajuste en altura

Barras de techo

Climatización bizona

Llantas de aleación de 17"

Sensor de lluvia


Radio DAB

Navegación por satélite

Sensor de aparcamiento delantero y trasero con cámara trasera

Control de Crucero Adaptativo

Asientos delanteros calefactables



Luxury

...con un plus de exclusividad

Llantas de aleación de 18"

Techo panorámico

Faros LED con ajuste en altura

Intermitentes secuenciales LED

Asientos deportivos integrados en piel
Bader® y Alcántara

Cámara 360°

Asiento del acompañante regulable
eléctricamente

Luces ambientales

Pedales de aleación deportivos

Alerón deportivo

Luces de lectura traseras

Siempre
hay
un estilo
para ti

Comfort



Luxury
Tapicería negra



Tapicería roja



Llanta 17"



Llanta 18"

Especificaciones Técnicas

MG HS

MG HS Plug-in

Dimensiones y peso	Comfort Manual	Comfort Aut.	Luxury Manual	Luxury Aut.	Comfort	Luxury
Longitud (mm) / Anchura (mm) / Altura (mm)	4610/ 1876/ 1685				4610/ 1876/ 1685	
Batalla (mm) / Altura libre al suelo (mm)	2720/145				2720/145	
Capacidad de maletero (l) / con asientos abatidos (l)	463/1454				448/1375	
Tara (kg)	1469	1535	1513	1535		
Peso Máximo Autorizado (kg)	2001	2023	2001	2023	2196	
Peso Máximo en cada Eje (kg)	Delantero: 1200 / Trasero: 1050				Delantero: 1095 / Trasero: 1101	
Capacidad de remolque (sin frenos /con frenos) (kg)	750/1750				750/1500	
Rendimiento						
Velocidad máxima (km/h) Aceleración (s, 0~100km/h)	190 / 9,9				190 / 6,9	
Autonomía eléctrica (km, WLTP)	-	-	-	-	52	
Consumo de energía (Wh/km)	-	-	-	-	240	
Consumo de combustible (L/100km, WLTP Combinado)	7,4*	7,7*	7,4*	7,7*	1,8	
CO ₂ (g/km, WLTP)	168*	174*	168*	174*	43	
Motor						
Tipo	1.5T GDI				1.5T GDI	
Potencia máxima (kW) @ 5500 rpm	162 (119)				162 (119)	
Par máximo (Nm) @ 1700~4300 rpm	250				250	
Tipo de combustible	Gasolina sin plomo 95 RON (o superior)				Gasolina sin plomo 95 RON (o superior) + electricidad	
Depósito de combustible (l)	55				37	
Transmisión	6MT (Manual)	7DCT (Automática)	6MT (Manual)	7DCT (Automática)	Transmisión eléctrica de 10 velocidades	
Motor eléctrico y batería						
Potencia máxima (kW) @ 3700 rpm	-	-	-	-	90	
Par máximo (NmW) @ 500~3700 rpm	-	-	-	-	230	
Batería (kWh)	-	-	-	-	16,6	
Potencia máxima del cargador (kW)	-	-	-	-	3,7	

*Versión final sujeta a las cifras de homologación

Características HS y HS Plug-in

Seguridad	Comfort	Luxury
Alarma	●	●
Inmovilizador	●	●
Sistema de eCall	●	●
ABS+EBD	●	●
ESP	●	●
EBA	●	●
Asistencia de arranque en pendientes	●	●
Auto hold	●	●
EPB	●	●
Bloqueo infantil de las puertas traseras	●	●
Sistema Isofix Plazas Traseras	●	●
Sensor de lluvia	●	●
Monitor de presión de neumáticos en tiempo real	●	●

Airbag

Airbags delanteros para conductor y acompañante	●	●
Airbags laterales para conductor y acompañante	●	●
Airbags de cortina laterales para conductor y acompañante	●	●
Desactivación del airbag lateral del acompañante	●	●

Asistencia a la conducción	Comfort	Luxury
Control crucero adaptativo (ACC)	●	●
Control inteligente de luces carretera / largas (IHC)	●	●
Sistema de asistencia de velocidad (SAS)	●	●
Advertencia de colisión frontal (FCW)	●	●
Sistema automático de frenado de emergencia (AEB)	●	●
Advertencia de salida de carril (LDW)	●	●
Asistente de velocidad en tráfico denso (TJA)	●	●
Reconocimiento de señales de tráfico (TSR)	●	●
Asistente de mantenimiento de carril (LKA)	●	●
Monitorización de ángulo muerto (BSM)	●	●
Alerta de tráfico trasero (RTA)	●	●
Advertencia de cambio de carril (LCW)	●	●
Sistema Stop&Start (S&S) (gasolina)	●	●

Luces

Luz LED de conducción diurna	●	●
Faros antiniebla traseros	●	●
Faros LED con ajuste de nivelación	●	●

Características HS y HS Plug-in

Luces (continuación)	Comfort	Luxury
Tercera luz de freno en posición sobreelevada	●	●
Luz de bienvenida con logo MG	●	●
Asistente de aparcamiento		
Sensor de aparcamiento trasero y delantero	●	●
Cámara trasera con líneas de guiado dinámicas	●	–
Cámara 360°	–	●
Cinturones de seguridad		
Delante, de 3 puntos + pretensor y limitador de carga	●	●
Detrás, 2 lados, de 3 puntos + pretensor y limitador de carga	●	●
Recordatorio de cinturones de seguridad delanteros y traseros	●	●
Ajuste de la altura del cinturón de seguridad delantero	●	●
Exterior		
Barras de techo	●	●
Alerón	●	●

Exterior (continuación)	Comfort	Luxury
Limpiaparabrisas delanteros monopieza	●	●
Limpiaparabrisas trasero	●	●
Marco de las ventanas cromado	●	●
Parabrisas trasero térmico	●	●
Ventanillas tintadas	●	●
Ventanillas traseras de privacidad	●	●
Portón trasero eléctrico	–	●
Retrovisores exteriores		
Calefactados	●	●
Intermitentes integrados	●	●
Ajuste eléctrico	●	●
Plegado automático	●	●
En el color de la carrocería	●	●
Tiradores de puertas		
En el color de la carrocería	●	●
Parcialmente cromados	●	●

Características HS y HS Plug-in

Vida a bordo	Comfort	Luxury
Cierre automático de ventanillas	●	●
Toma de corriente de 12 V	●	●
Cubremaletero	●	●
Luz del maletero	●	●
Columna de dirección ajustable en 2 posiciones	●	●
Palanca de cambios electrónica	●	●
Reposabrazos central deslizante	●	●
Tiradores de puerta cromados	●	●
Parasol con espejo y luz	●	●
Faros con función "Follow me home"	●	●
Retrovisor interior antideslumbrante automático	●	●
Panel de consola premium	-	●
Luces de lectura traseras	-	●
Iluminación ambiental	-	●
Pedales deportivos ⁽¹⁾	-	●
Techo panorámico Sunroof	-	●
Volante		
Cuero con costura	●	●
Multifunción	●	●

Elevalunas	Comfort	Luxury
Eléctricos en las 4 puertas	●	●
Subida y bajada automática de todas las ventanillas	●	●
Función de antiaprisionamiento en todas las ventanillas	●	●
Climatización		
Aire acondicionado con control de la climatización bizona ⁽¹⁾	-	●
Salidas de aire plazas traseras	●	●
Aire acondicionado con filtro PM2.5	●	●
Conducción eléctrica (sólo Plug-in)		
Conducción eléctrica (modo EV)	●	●
Control del nivel de la batería híbrida	●	●
Sistema de regeneración de energía cinética (KERS)	●	●
Infoentretenimiento		
Radio con pantalla color de 10,1"	●	●
Panel virtual de 12,3"	●	●
DAB	●	●
Navegación por satélite	●	●
Altavoces	6	6

(1) Solo disponibles para la versión HS Plug-in en los acabados Luxury y en la versión HS 1.5 gasolina automático con acabado Luxury

Características HS y HS Plug-in

Infoentretenimiento (continuación)	Comfort	Luxury
2 micrófonos	●	●
Puertos USB	●	●
Bluetooth	●	●
Apple CarPlay™	●	●
Android Auto	●	●
MP3	●	●
Cierre centralizado		
Cierre a distancia	●	●
Apertura sin llave	●	●
Arranque del motor por botón	●	●
Asientos		
Asiento del conductor con ajuste de altura	●	●
Asiento del conductor con ajuste eléctrico	●	●
Asiento del conductor con soporte lumbar manual	●	●
Asiento del acompañante con ajuste eléctrico	–	●
Bolsillo cortesía detrás de los asientos delanteros	●	●
Asientos de cuero sintético	●	–
Asientos de cuero	–	●
Asientos delanteros deportivos integrados	●	●
Asientos delanteros calefactados	●	●

Asientos (continuación)	Comfort	Luxury
Asientos traseros con reposabrazos central con portavasos	●	●
Asientos traseros plegables 40:60	●	●
Llantas y neumáticos		
215/60R17	●	–
235/50R18	○	●
Llantas de aleación de 17"	●	–
Llantas de aleación Hurricane de 18"	○	●
Kit Antipinchazos	●	●
Cables de carga (sólo Plug-in)		
Cable de carga con toma Schuko (220 V)	●	●
Cable de carga Tipo 2-Tipo 2 , 16 A	○	○
Pintura exterior		
Dover White	○	○
Pebble Black	○	○
Brighton Blue	●	●
Diamond Red	○	○
Medal Silver	○	○
Iron Oxide Grey	○	○
Colores interiores		
Negro	●	●
Rojo	–	○

→ mgmotor.es

TODAS LAS VERSIONES DEL MG HS INCORPORAN UNA GARANTÍA DE FÁBRICA DE 7 AÑOS/150 000 KM.

- ⊕ Garantía básica del vehículo: 7 años/150 000 km
- ⊕ Sistema de accionamiento eléctrico híbrido: 7 años/150 000 km (Solo HS Plug-in)
- ⊕ Paquete eléctrico (batería híbrida): 7 años/150 000 km (Solo HS Plug-in)
- ⊕ Anti-corrosión: 7 años/ilimitado
- ⊕ Asistente en carretera: Primer año incluido, del segundo al séptimo año para todos los clientes que tengan un registro de servicio completo con un concesionario MG

Términos y condiciones

Se ha hecho todo lo posible para garantizar que el contenido de esta publicación sea preciso y esté actualizado en el momento de su publicación (noviembre de 2023). Tenga en cuenta que los colores y accesorios tienen únicamente fines ilustrativos. Los colores y acabados reproducidos están sujetos a las limitaciones del proceso de impresión y pueden variar con respecto al color y al acabado reales de la pintura. MG Motor Europe apoya una política de mejora continua y se reserva el derecho a realizar cambios en cualquier momento y sin previo aviso en los colores, accesorios, material, diseño, forma, especificación y modelos. Los artículos pueden dejar de fabricarse en cualquier momento. Las especificaciones reales pueden variar respecto a los vehículos mostrados. Para obtener la información más actualizada, póngase en contacto con su concesionario MG.

Publicado en noviembre de 2023.

Versión 3.