

Nou
MG HS



Un nou standard

Amb un disseny renovat i una nova plataforma, el nou MG HS és més atractiu que mai.

La major distància entre eixos i les generoses dimensions permeten acomodar tota la família amb un alt nivell de confort. Ja sigui en els desplaçaments diaris o en una escapada de cap de setmana plena d'aventures, el nou MG HS t'acompanyarà en tot moment.

Disponible amb un motor de gasolina i una versió híbrida endollable (PHEV) que ofereix més de 90 km d'autonomia EV, sempre tindràs una versió per satisfer les teves necessitats.



Disseny més esportiu

Posseïdor del nou llenguatge de disseny de MG, el nou MG HS mostra una personalitat dinàmica gràcies a una àmplia graella completada per uns esmolats fars LED d'última tecnologia.

El disseny horitzontal del lateral dona força al vehicle, mentre que el pilar flotant accentua la dinàmica línia del sostre. Amb les seves llantes de 19" de sèrie, el nou MG HS impressionarà en qualsevol situació.



Qualitat i practicitat

El nou MG HS ha estat dissenyat per oferir un espai interior excepcional per a tots els passatgers. La disposició horitzontal i simètrica del quadre de comandament crea una veritable sensació d'espai.

L'ús de materials suaus i un acoblament precís aporten un alt nivell de qualitat tant real com percebuda. Tots els detalls, com la palanca de canvis i el volant de 3 radis, estan acuradament elaborats amb materials d'alta qualitat.

En el nou MG HS, l'experiència digital és envolupant i qualitativa. Prova de l'alt nivell tecnològic, la doble pantalla flotant transmet amb claredat la informació de conducció i entreteniment al conductor i copilot.



Espai per a tota la família

L'espai a bord ha estat en el centre del desenvolupament del nou MG HS. Els ocupants es beneficien d'un generós espai per a les cames i el cap, tant davant com darrere. Els punts d'ancoratge ISOFIX disponibles en la part posterior garanteixen una instal·lació fàcil i segura per als més petits.

L'espai del maleter compta amb 507l (441l en el PHEV) de capacitat per satisfer totes les teves necessitats i va equipat amb una safata que cobreix el maleter. Els petits objectes tampoc s'obliden, amb 19 compartiments portaobjectes repartits per l'habitacle, 8 d'ells per als passatgers del darrere.



Només disponible en el model HS Connector-Hybrid Luxury.

Confort de primera classe

Gràcies a la seva suspensió acuradament ajustada, el nou MG HS ofereix una conducció suau en totes les situacions. Per garantir que els viatges llargs siguin còmodes per a cada passatger, els seients s'han cuidat especialment amb un disseny de 5 capes.

Atès que la insonorització és essencial per reduir la fatiga, el nou MG HS és extraordinàriament silenciós a bord. Des de la fase de disseny, l'alta rigidesa i la forma aerodinàmica del vehicle redueixen el nivell de soroll de la carretera. I gràcies als 42 materials amb propietats d'insonorització repartits per tot el vehicle, també estaràs aïllat del soroll exterior.

Obertura del maleter sense mans: un detall molt útil quan vas a comprar o de viatge i tens les mans ocupades. Només només movent el peu, el maleter s'obrirà suaument i al moment perquè puguis col·locar les bosses, caixes o maletes. Així de fàcil, còmode i pràctic és carregar el teu MG!*

HS PHEV, més lluny que mai

Inaugurant una nova generació, el tren motriu híbrid endollable (PHEV) es beneficia de l'experiència de MG en vehicles elèctrics, el nou MG HS PHEV pot aconseguir més de 90 km (WLTP) en mode totalment elèctric.

Amb una bateria de 21,4 kWh i un potent motor elèctric de 183 CV, el nou MG HS PHEV ofereix una autèntica experiència elèctrica pels desplaçaments diaris... i molt més. Gaudeix del silenci, la suavitat de marxa i les baixes emissions de CO₂ (14 g/km). Gràcies a un motor de gasolina optimitzat, el consum de combustible es manté al mínim fins i tot quan necessites recórrer llargues distàncies, la qual cosa permet una autonomia combinada total de més de 1.000 km.

I el millor? No has de triar entre un baix consum de combustible i unes prestacions excepcionals. Amb una potència combinada de 339 CV i una acceleració dinàmica, tu també pots gaudir.

Alguns dels equipaments esmentats i presentats en aquest document només s'inclouen de sèrie en determinats nivells d'acabat.





Una nova generació de sistemes de propulsió híbrids endollables (PHEV)



El nou MG HS Connector Hybrid inaugura una nova generació de components elèctrics (bateria, motor, etc) que es beneficien de l'experiència de MG en vehicles elèctrics. Es basa en 5 components diferents:

- 1 Un motor turbo de 1,5 litres dedicat al mode híbrid, amb una eficiència tèrmica rècord del 43% i una potència de 143 CV
- 2 Un potent motor EV (135 kW, 183 CV) per a una forta acceleració en els modes EV i híbrid.
- 3 Un potent generador (110 kW, 150 CV) per subministrar gran potència al motor EV
- 4 Una lleugera caixa de canvi de dues velocitats per mantenir el motor funcionant al màxim rendiment
- 5 Una de les majors bateries del segment (21,4 kWh) per a una autonomia de més de 100 km en mode elèctric.

Gràcies a aquests components, el nou MG HS ofereix diversos modes de conducció diferents per aprofitar al màxim el motor elèctric i el motor de combustió interna.

Mode EV complet: gràcies a la seva capacitat de càrrega de 7kW AC, podràs carregar la bateria en només 3 hores i gaudir del mode EV complet per gaudir d'una conducció suau durant més de 90 km.

Mode Híbrid: Quan és necessari, el nou MG HS PHEV pot funcionar tant en mode híbrid paral·lel com híbrid sèrie per a oferir alternativament un gran rendiment o un baix consum de combustible. Però no et preocupis, tot és transparent per oferir a tu, en funció de la velocitat, els requisits d'acceleració i la càrrega de la bateria, se seleccionen automàticament aquests diferents escenaris de conducció.



L'última tecnologia, de sèrie.

A MG, ens comprometem a fer accessibles les últimes tecnologies.

El nou MG HS no és una excepció, ja que ofereix de sèrie una àmplia gamma de funcions d'assistència a la conducció i confort. Entre elles s'inclouen la doble pantalla de 12,3", la càmera de visió posterior i l'accés mans lliures.

Vols més? L'acabat Luxury afageix les últimes tecnologies, com una càmera de 360°, seients davanters calefactats, un carregador per inducció per a telèfons intel·ligents i una porta gran posterior elèctrica.



Una experiència digital immersiva

L'experiència digital s'ha dissenyat acuradament perquè sigui única. Les dues pantalles de 12,3" confereixen a l'interior un aspecte tecnològic distintiu. El panell digital resumeix la informació clau directament davant del conductor. Amb Apple CarPlay™ i Android Auto™ de sèrie, estaràs connectat amb les teves aplicacions favorites. Els 4 ports USB mantenen els 4 passatgers connectats en tot moment.



MG iSMART



Bloqueig/desbloqueig
del vehicle



Geolocalització
del vehicle



Navegador
connectat



Aplicació
de control
remot



Diagnòstic
del vehicle




La seguretat com a prioritat

Hem dissenyat el l'MG *HS amb la seguretat com a màxima prioritat per oferir la millor seguretat passiva i activa de la seva classe.

Amb MG *Pilot, disposes de fins a 16 sistemes *ADAS, incloent frenada automàtica d'emergència, detecció d'angle mort i alerta de trànsit posterior. El nou MG *HS redueix el risc d'accident, en qualsevol circumstància de trànsit.

La seguretat passiva no s'ha oblidat amb 7 coixins de seguretat. Entre ells s'inclou un coixí de seguretat central davanter que protegeix tant el conductor com el passatger. L'estructura general compta amb més d'un 70% d'acer d'alta resistència per a una màxima protecció.



Fins a 16 tipus ajudes a la conducció (ADAS) disponibles

- ✔ Alerta de Somnolència (DMS)
- ✔ Control de Creuer Adaptatiu (ACC)
- ✔ Frenada Automàtica d'Emergència (AEB)
- ✔ Sistema d'Assistent de Velocitat (SAS)
- ✔ Manteniment en el Carril per Emergència (ELK)
- ✔ Avis de Sortida de Carril (LDW)
- ✔ Assistent de Permanència en Carril (LKA)
- ✔ Assistent en Embussos (TJA)
- ✔ Control de Creuer Intel·ligent (ICA)
- ✔ Alerta de Col·lisió Frontal (FCW)
- ✔ Control Intel·ligent de Llums (IHC)
- ✔ Detector d'Angle Mort (BSD)
- ✔ Alarma de Portes Obertes (DOW)
- ✔ Alarma de Col·lisió Posterior (RCW)
- ✔ Alerta de Trànsit Posterior (RCTA) amb frenada automàtica (RCTB)

El teu camí. El teu estil



● Diamond Red



● Arctic Blue



● Sterling Silver



○ White Pearl



● Hampstead Grey



● Pebble Black

Alguns dels equipaments esmentats i presentats en aquest document només s'inclouen de sèrie en determinats nivells d'acabat.

Tria el teu ambient

Negre



Model mostrat: Luxury

Beix Opcional



Model mostrat: Luxury

Llantes d'aliatge de 19" (255/55 R19)



Comfort/Luxury



Alguns dels equipaments esmentats i presentats en aquest document només s'inclouen de sèrie en determinats nivells d'acabat

Especificacions tècniques

Dimensions i pes	HS 1,5L Turbo Manual	HS 1,5L Turbo Auto	HS PHEV
Longitud (mm)	4655	4655	4670
Altura (mm)	1664	1664	1663
Amplària (mm)	1890	1890	1890
Distància entre eixos (mm)	2765	2765	2765
Distància a terra sense càrrega (mm)	182	182	147
Capacitat del maleter (L)	507	507	441
Volum del maleter amb el seient abatut (L)	1484	1484	1419
Pes del vehicle en buit (kg)	1550 (Comfort) 1575 (Luxury)	1575 (Comfort) 1600 (Luxury)	1830 (Comfort) 1855 (Luxury)
Pes màxim autoritzat (kg)	2025 (Comfort) 2050 (Luxury)	2050 (Comfort) 2075 (Luxury)	2305 (Comfort) 2330 (Luxury)
Pes màx. admissible en cada eix (kg)(Davanter/Posterior)	1032 / 993 (Comfort) 1057 / 993 (Luxury)	1057 / 993 (Comfort) 1072 / 1003 (Luxury)	1181 / 1124 (Comfort) 1196 / 1134 (Luxury)
Càrrega màxima en les barres del sostre (kg)	75	75	75
Radi de gir (m)	11,5	11,5	11,5



Motorització	HS 1,5L Turbo Manual	HS 1,5L Turbo Auto	HS PHEV
Motor de combustió	1,5L Turbo		
Potència màxima del motor de combustió (kW/hp)	125 / 170	125 / 170	105 / 142
PAR Màxim del motor de combustió	275	275	230
Capacitat del dipòsit de combustible (L)	55	55	55
Potència màxima del motor elèctric (kW/hp)			135 / 183
PAR Màxim de motor elèctric (Nm)			340
Potència màxima ISG (kW/hp)			110 / 150
PAR màxim ISG (Nm)			120
Capacitat total de la bateria (kWh)			21,4
Potència màxima del carregador de bord (kW)			7
Potència combinada (kW/hp)			249 / 339
Valor de PAR combinat (Nm)			365
Caixa de canvi	Manual 6 velocitats	Automàtic 7 velocitats	Automàtic
Tracció	Delantera		
Rendiment	HS 1,5L Turbo Manual	HS 1,5L Turbo Auto	HS PHEV
Velocitat màxima (km/h)	190	195	200
Acceleració (s, 0-100 km/h)	9,4	9,6	6,8
Emissions de CO ₂ (g/km, WLTP)	168	173	14
Consum de carburant (L, WLTP)	7,4	7,6	0,54
Autonomia EV (km, WLTP)			+90

Característiques

	1,5L Manual Comfort	1,5L Manual Luxury	1,5L Auto Comfort	1,5L Auto Luxury	PHEV Comfort	PHEV Luxury
Seguretat						
Assistent d'arrencada en pendent	●	●	●	●	●	●
Autohold	●	●	●	●	●	●
Sensor de pressió dels pneumàtics (TPMS)	●	●	●	●	●	●
Fre d'estacionament electrònic (EPB)	●	●	●	●	●	●
Sistema e-CALL	●	●	●	●	●	●
Seients posteriors ISOFIX amb ancoratge superior i inferior	●	●	●	●	●	●
Alarma i immobilitzador	●	●	●	●	●	●
Airbag	1,5L Manual Comfort	1,5L Manual Luxury	1,5L Auto Comfort	1,5L Auto Luxury	PHEV Comfort	PHEV Luxury
Airbags de conductor i copilot	●	●	●	●	●	●
Airbags laterals per a conductor i copilot	●	●	●	●	●	●
Airbag frontal central	●	●	●	●	●	●
Llums	1,5L Manual Comfort	1,5L Manual Luxury	1,5L Auto Comfort	1,5L Auto Luxury	PHEV Comfort	PHEV Luxury
Fars LED	●	●	●	●	●	●
Encesa automàtica de llums	●	●	●	●	●	●
Funció "Follow Me Home"	●	●	●	●	●	●
Llums diürnes LED	●	●	●	●	●	●
Fars antiboira davanters i posteriors	●	●	●	●	●	●

	De serie: ●	Opcional : O	No disponible : -			
MG Pilot	1,5L Manual Comfort	1,5L Manual Luxury	1,5L Auto Comfort	1,5L Auto Luxury	PHEV Comfort	PHEV Luxury
Alerta de Somnolència (DMS)	●	●	●	●	●	●
Control de Creuer	●	●	-	-	-	-
Control de Creuer Adaptatiu (ACC)	-	-	●	●	●	●
Frenada Automàtica d'Emergència (AEB)	●	●	●	●	●	●
Sistema d'Assistent de Velocitat (SAS)	●	●	●	●	●	●
Avis de Sortida de Carril (LDW)	●	●	●	●	●	●
Manteniment en el Carril per Emergència (ELK)	●	●	●	●	●	●
Assistent de Permanència en Carril (LKA)	●	●	●	●	●	●
Assistent d'Embussos (TJA)	-	-	●	●	●	●
Control de Creuer Intel·ligent (ICA)	-	-	●	●	●	●
Alerta de Col·lisió Frontal (FCW)	●	●	●	●	●	●
Control intel·ligent de llums de carretera / llargues (IHC)	●	●	●	●	●	●
Monitoratge d'Angle Mort (BSM)	●	●	●	●	●	●
Alerta d'Obertura de portes (DOW)	●	●	●	●	●	●
Alerta de Col·lisió Posterior (RCW)	●	●	●	●	●	●
Alerta de trànsit posterior (RCTA) amb frenada automàtica (RCTB)	●	●	●	●	●	●

Característiques

	1,5L Manual Comfort	1,5L Manual Luxury	1,5L Auto Comfort	1,5L Auto Luxury	PHEV Comfort	PHEV Luxury
Cinturons de seguretat						
Alarma de Cinturons desconnectats	●	●	●	●	●	●
Davanters: de 3 punts amb pretensors i limitador de càrrega	●	●	●	●	●	●
Ajust de l'altura del cinturó de seguretat davanter	●	●	●	●	●	●
Posteriors: 2 costats de 3 punts amb pretensors i limitador de càrrega	●	●	●	●	●	●
Climatització	1,5L Manual Comfort	1,5L Manual Luxury	1,5L Auto Comfort	1,5L Auto Luxury	PHEV Comfort	PHEV Luxury
Aire condicionat	●	-	●	-	-	-
Climatitzador automàtic	-	-	-	-	●	-
Aire condicionat amb control de la climatització bizona	-	●	-	●	-	●
Filtre de partícules PM2.5	●	●	●	●	●	●
Reixetes de ventilació posteriors	●	●	●	●	●	●
Finestres	1,5L Manual Comfort	1,5L Manual Luxury	1,5L Auto Comfort	1,5L Auto Luxury	PHEV Comfort	PHEV Luxury
Alçavidres elèctrics en les 4 portes amb funció un "sol toc" en la del conductor	-	-	-	-	●	-
Totes les finestres amb funció un "sol toc"	●	●	●	●	-	●

	De serie: ●	Opcional : O	No disponible : -			
Vida a bord	1,5L Manual Comfort	1,5L Manual Luxury	1,5L Auto Comfort	1,5L Auto Luxury	PHEV Comfort	PHEV Luxury
Porta posterior elèctrica	-	●	-	●	-	-
Porta posterior elèctrica amb pedal virtual	-	-	-	-	-	●
Reposabraços davanter	●	●	●	●	●	●
Reposabraços posterior amb porta gots		●	●	●	●	●
Presa 12V	●	●	●	●	●	●
Para-sol amb mirall de cortesi	●	●	●	●	●	●
Carregador sense fil per a mòbils	-	●	-	●	-	●
Selector de mode de conducció	-	-	-	-	●	●
Infoentreteniment	1,5L Manual Comfort	1,5L Manual Luxury	1,5L Auto Comfort	1,5L Auto Luxury	PHEV Comfort	PHEV Luxury
Panell Virtual de 12,3"	●	●	●	●	●	●
Pantalla tàctil de 12,3"	●	●	●	●	●	●
4 Ports USB (2 davanters + 2 posteriors)	●	●	●	●	●	●
AM/FM/DAB+	●	●	●	●	●	●
6 altaveus	●	-	●	-	●	-
8 altaveus	-	●	-	●	-	●
Bluetooth	●	●	●	●	●	●
Navegador	●	●	●	●	●	●
Apple Carplay™/Android Auto™	●	●	●	●	●	●

Característiques

MG iSMART	1,5L Manual Comfort	1,5L Manual Luxury	1,5L Auto Comfort	1,5L Auto Luxury	PHEV Comfort	PHEV Luxury
iSMART Lite	-	-	-	-	●	-
iSMART Full	-	●	-	●	-	●
Diagnosi remota del vehicle via APP	-	●	-	●	●	●
Obertura i tancament remota de portes via APP	-	●	-	●	●	●
Climatització remota de l'habitacle via APP	-	-	-	●	●	●
Informació del trànsit en temps real	-	●	-	●	-	●
Serveis de música connectats en streaming (amb subscripció)	-	●	-	●	-	●
Accés i arrencada	1,5L Manual Comfort	1,5L Manual Luxury	1,5L Auto Comfort	1,5L Auto Luxury	PHEV Comfort	PHEV Luxury
Accés sense clau	●	●	●	●	●	●
Arrencada sense clau	●	●	●	●	●	●
Assistència a l'aparcament	1,5L Manual Comfort	1,5L Manual Luxury	1,5L Auto Comfort	1,5L Auto Luxury	PHEV Comfort	PHEV Luxury
Sensor posterior d'aparcament	●	●	●	●	●	●
Sensor frontal d'aparcament	-	●	-	●	-	●
Càmera posterior	●	-	●	-	●	-
Càmera 360°	-	●	-	●	-	●

	De serie: ●	Opcional: O	No disponible: -			
Seients	1,5L Manual Comfort	1,5L Manual Luxury	1,5L Auto Comfort	1,5L Auto Luxury	PHEV Comfort	PHEV Luxury
Seient del conductor regulable en 6 posicions	●	●	●	●	●	●
Funció memòria per al seient elèctric del conductor	-	●	-	●	-	●
	●	●	-	●	-	●
Seient del copilot regulable en 4 posicions	●	-	●	-	-	●
Seiente copilot elèctric ajustable en 4 posicions	-	●	-	●	-	●
Seients de tela	●	-	●	-	●	-
Seients PU	-	●	-	●	-	●
Seients davanters calefactats	-	●	-	●	-	●
Seients abatibles 40:60	●	●	●	●	●	●

Exterior	1,5L Manual Comfort	1,5L Manual Luxury	1,5L Auto Comfort	1,5L Auto Luxury	PHEV Comfort	PHEV Luxury
Eixugaparabrises monopeça	●	●	●	●	●	●
Sensor de pluja	●	●	●	●	●	●
Vidres posteriors tintats	●	●	●	●	●	●

Característiques

Retrovisors	1,5L Manual Comfort	1,5L Manual Luxury	1,5L Auto Comfort	1,5L Auto Luxury	PHEV Comfort	PHEV Luxury
Plegat automàtic	-	●	-	●	-	●
Amb memòria	-	●	-	●	-	●
Llantes i pneumàtics	1,5L Manual Comfort	1,5L Manual Luxury	1,5L Auto Comfort	1,5L Auto Luxury	PHEV Comfort	PHEV Luxury
Llantes d'aliatge 19"	●	●	●	●	●	●
255/55 R19	●	●	●	●	●	●
Kit antipunxades	●	●	●	●	●	●

Pintura exterior	1,5L Manual Comfort	1,5L Manual Luxury	1,5L Auto Comfort	1,5L Auto Luxury	PHEV Comfort	PHEV Luxury
Pebble Black	O	O	O	O	O	O
White Pearl	O	O	O	O	O	O
Hampstead Grey	O	O	O	O	O	O
Sterling Silver	O	O	O	O	O	O
Arctic blue	●	●	●	●	●	●
Diamond Red	O	O	O	O	O	O

	De sèrie: ●	Opcional: O	No disponible: -			
Tapisseria interior	1,5L Manual Comfort	1,5L Manual Luxury	1,5L Auto Comfort	1,5L Auto Luxury	PHEV Comfort	PHEV Luxury
Negre	●	●	●	●	●	●
Beix	-	O	-	O	-	O

→ mgmotor.es

L'MG HS I HS PHEV VENEN AMB 7 ANYS/ 150.000KM DE GARANTIA

- ⊕ Garantia bàsica: 7 anys/150.000 km
- ⊕ Electric Drive system: 7 anys/150.000 km
- ⊕ Power Pack (HV bateria): 7 anys/150.000 km
- ⊕ Anticorrosió: 7 anys/quilometratge il·limitat
- ⊕ Assistència en carretera: primer any inclosa, del segon al setè per a tots els clients que hagin realitzat una revisió completa amb un Concessionari oficial MG

Termes i condicions

S'ha fet tot el possible per garantir que el contingut d'aquesta publicació estigui actualitzat en el moment de la seva publicació. Tingui en compte que els colors i els accessoris són només il·lustratius. Els colors i acabats reproduïts estan subjectes a les limitacions del procés d'impressió i poden variar respecte al color i a l'acabat real de la pintura.

MG Motor Europe dona suport a una política de millora contínua i es reserva el dret de fer canvis, en qualsevol moment i sense previ avis, en els colors, accessoris, material, disseny, forma, especificacions i models. Els articles poden ser descatalogats en qualsevol moment. Les especificacions reals poden variar respecte als vehicles mostrats. Per obtenir la informació més recent, parli amb el seu concessionari MG.

Publicat al setembre de 2024