

Nuova MG HS

Benzina
Full Hybrid
Plug-in Hybrid



Un nuovo riferimento

Più spazio, più comfort, più prestazioni: la nuova HS offre il meglio che puoi aspettarti da un SUV. Con un design rinnovato e una nuova piattaforma, nuova MG HS è più sportiva che mai. Il passo generoso e le dimensioni importanti sono il mix perfetto per ospitare comodamente tutta la tua famiglia, nel comfort più completo. Che si tratti di uno spostamento giornaliero o un viaggio del fine settimana, la nuova MG HS sarà sempre capace di emozionarti. C'è sempre una MG HS per soddisfare le tue esigenze: disponibile sia a benzina, sia nella straordinaria versione ibrida Plug-in (PHEV) e Hybrid+ (HEV) con oltre 100 km di autonomia EV e 1 000 km di autonomia complessiva.



Più sportiva

Portando con sé il nuovo linguaggio di design di MG, la nuova MG HS mostra una personalità decisamente dinamica grazie a un'ampia calandra sormontata da fari a LED affilati e tecnologici. Il design orizzontale della fiancata conferisce robustezza al veicolo, mentre il montante flottante accentua la linea dinamica del tetto. Con i suoi cerchi standard da 19", la nuova MG HS convince in ogni situazione.



Qualità e praticità

La nuova MG HS è stata progettata per offrire uno spazio interno eccezionale per tutti i passeggeri. La disposizione orizzontale e simmetrica del cruscotto crea un vero senso di spazio e armonia.

L'uso di materiali morbidi e l'assemblaggio preciso elevano il livello di qualità percepita. Tutti i dettagli, come la leva del cambio, i rivestimenti del tunnel centrale o alle portiere o il volante a 3 razze, sono realizzati con cura utilizzando morbidi materiali di alta qualità. Nella nuova MG HS, l'esperienza digitale è immersiva ed elegante.

A riprova dell'alto livello di tecnologia, il doppio schermo flottante trasmette chiaramente le informazioni di guida e di intrattenimento al guidatore e a tutti i passeggeri.



Spazio per tutta la famiglia

Lo spazio a bordo è stato al centro dello sviluppo della nuova MG HS. Infatti ogni passeggero beneficia di ampio spazio per le gambe e per la testa, sia nella parte anteriore che in quella posteriore. I punti di attacco ISOFIX disponibili nella parte posteriore ti consentono di installare facilmente ogni dispositivo di sicurezza per i più piccoli.

C'è poi lo spazio per i bagagli pronto a soddisfare tutte le tue esigenze di carico, con una capacità di 441 litri su PHEV e 507 litri su HEV, comprensiva di rete ferma-carico. Anche i piccoli oggetti non vengono dimenticati, con 19 vani portaoggetti in tutto l'abitacolo, di cui 8 per i soli passeggeri posteriori.

Immagini puramente illustrative: vedi Termini e condizioni



Comfort da prima classe

Grazie all'importante lavoro di calibrazione delle sospensioni, la nuova MG HS offre una guida fluida e piacevole in tutte le situazioni di asfalto. E per garantire il massimo comfort a bordo, i sedili anteriori sono stati realizzati con cinque strati di materiali diversi inclusa una schiuma "zero gravity" che rende ancora più comoda la seduta.

La nuova MG HS è straordinariamente silenziosa a bordo: un risultato essenziale per ridurre l'affaticamento alla guida. Fin dalla fase di progettazione ci siamo impegnati per questo risultato: l'elevata rigidità e la forma aerodinamica della vettura, riducono il livello di rumorosità stradale. E grazie ai 42 materiali fonoassorbenti sparsi per il veicolo, sei anche isolato dai rumori esterni.

HS PHEV, il futuro accessibile

Inauguriamo una nuova generazione di propulsori ibridi Plug-in (PHEV) che beneficiano dell'esperienza di MG nelle auto elettriche, la nuova MG HS PHEV può raggiungere i 103 km (WLTP) con una singola ricarica.

Con una batteria da 21,4 kWh e un potente motore elettrico da 183 CV, la nuova MG HS PHEV offre una vera esperienza elettrica per i tuoi spostamenti quotidiani... e anche oltre. Goditi il silenzio, la fluidità di guida e le emissioni contenute di CO₂ (14 Gr./km). Grazie ad un motore turbo-benzina ottimizzato, il consumo di carburante rimane basso anche quando la carica della batteria è esaurita, con una autonomia combinata di oltre 1 000 km.

E la parte migliore? Non devi scegliere tra bassi consumi di carburante oppure prestazioni eccezionali: il motore elettrico è sempre in azione a supporto della tua guida.





La nuova generazione di Plug-in


Concepita in modo nuovo, la nuova MG HS Plug-in raggiunge nuovi traguardi nella gamma di soluzioni ibride MG. Si basa su 5 diversi componenti:

- 1 Un motore turbo da 1.5 litri dedicato ottimizzato e con un record efficienza termica del 43% e una potenza di 143 CV;
- 2 Un potente motore EV da 135 kW (183 CV) per una forte accelerazione in modalità EV e ibrida;
- 3 Un potente generatore da 110 kW (150 CV) per fornire un'elevata potenza elettrica al motore EV;
- 4 Un compatto cambio a due marce per mantenere il motore in funzione al massimo delle prestazioni;
- 5 Una delle batterie più grandi del segmento (21,4 kWh) per un'autonomia di oltre 100 km in modalità solo elettrica.

Grazie a questi componenti, la nuova MG HS offre diverse modalità di guida per sfruttare sempre al meglio il motore elettrico e il motore a combustione interna.

Modalità Full EV: dopo aver caricato completamente la batteria in sole 3 ore con una Wallbox grazie alla sua capacità di ricarica CA di 6.6 kW, goditi la modalità EV con la sua silenziosità e fluidità di guida per 103 km*.

Modalità ibrida: quando necessario, la nuova MG HS PHEV può funzionare sia in modalità ibrida parallela che ibrida in serie per offrire alternativamente prestazioni elevate o ridotti consumi di carburante. Ma non preoccuparti, tutto è trasparente per te, in base alla velocità, alle condizioni di accelerazione e alla carica della batteria, questi diversi scenari di guida vengono selezionati automaticamente.



Motore Hybrid+, molto di più di un ibrido

MG rivoluziona il mercato delle auto ibride non ricaricabili con la sua tecnologia Hybrid+.

Grazie alla batteria da 1,83 kWh, la Nuova MG HS Hybrid+ offre un'esperienza di guida simile a quella di un veicolo elettrico e, allo stesso tempo, facilità d'uso con bassi consumi di carburante.

Emozioni elettriche: grazie ad una grande batteria e ad un potente motore elettrico da 198 CV, la Nuova MG HS Hybrid+ offre sensazioni simili a quelle di un veicolo elettrico.



Insonorizzazione eccellente: il silenzio regna a bordo della Nuova MG HS Hybrid+. La scelta dei materiali isolanti ed il silenzio della guida elettrica assicurano un'esperienza di guida coinvolgente, esaltata dall'adozione di un nuovo cambio automatico a 2 rapporti, garantendo prontezza e rapidità.

Prestazioni di alto livello: con una potenza combinata di 224 CV, la Nuova MG HS Hybrid+ offre un'accelerazione dinamica con uno scatto da 0 a 100 km/h in 7,9 secondi.

Efficienza assoluta: la Nuova MG HS Hybrid+ vanta emissioni di CO₂ di appena 126 Gr./km⁽¹⁾ e un consumo di carburante di 5,5 L/100km⁽¹⁾ secondo il ciclo WLTP. Prestazioni ed efficienza in perfetta armonia.

(2) Le velocità di attivazione sono solo indicative: carica della batteria, richiesta di potenza o condizioni di guida, possono modificare il comportamento alla guida.

⁽¹⁾ *I valori indicativi relativi al consumo di carburante ed alle emissioni di CO₂ e/o, in caso di modello ibrido plug-in o elettrico, al consumo di energia elettrica, dei modelli sono stati rilevati dal Costruttore in base al metodo di omologazione WLTP (Regolamento UE 2017/1151 e successive modifiche o integrazioni). I valori di emissioni CO₂ combinato sono rilevanti ai fini della verifica dell'eventuale applicazione della Ecotassa/ Ecobonus, e relativo calcolo. Oltre al rendimento del motore, anche lo stile di guida ed altri fattori non tecnici incidono sul consumo di carburante e sulle emissioni di CO₂ (il biossido di carbonio è il gas ad effetto serra principalmente responsabile del riscaldamento terrestre) di un veicolo. Eventuali equipaggiamenti ed accessori aggiuntivi possono modificare i valori di consumo ed emissioni CO₂ della vettura.


Hybrid+

modalità di guida

Il sistema Hybrid+ offre diversi scenari di guida per sfruttare al meglio la trazione elettrica o a benzina in ogni momento. Che si tratti di migliorare le prestazioni, il consumo di carburante o il comfort, le modalità di guida si attivano automaticamente in base alla velocità, alla necessità di accelerare e alla carica della batteria.

100% elettrico: il veicolo è alimentato esclusivamente dal motore elettrico e dalla batteria, per un'esperienza fluida e silenziosa.

Ibrido in serie: in questa modalità, il motore elettrico spinge il veicolo mentre il motore a combustione interna ricarica la batteria attraverso il generatore. Ciò garantisce una maggiore efficienza e una transizione fluida tra le due fonti di energia.



Ibrido parallelo: i due motori, elettrico e a combustione interna, lavorano insieme per spingere il veicolo. Questo è l'ideale per una guida dinamica e prestazioni ottimali.

100% termico: il motore a combustione aziona direttamente le ruote per ottimizzare il consumo di carburante, soprattutto alle alte velocità.

Rigenerazione: grazie al sistema KERS (sistema di recupero dell'energia in frenata), l'energia cinetica viene convertita in elettricità per ricaricare la batteria.

La migliore tecnologia: di serie

In MG, ci impegniamo sempre a rendere accessibili le ultime tecnologie.

La nuova MG HS non fa eccezione, offrendo di serie un'ampia gamma di funzioni di assistenza alla guida e comfort. Queste includono un doppio schermo da 12,3", una telecamera per la retromarcia e l'accesso senza chiave.

Vuoi di più? L'allestimento Luxury aggiunge le ultime tecnologie, tra cui una telecamera a 360°, sedili anteriori riscaldati, un caricabatterie a induzione per smartphone e un portellone ad azionamento elettrico.



Esperienza immersiva

L'esperienza digitale è stata accuratamente progettata per essere unica. I due schermi da 12,3" conferiscono agli interni un aspetto tecnologico distintivo. Il quadro strumenti digitale riassume le informazioni chiave direttamente davanti al conducente. Con Apple Carplay™ e Android Auto™ di serie, rimani connesso con le tue applicazioni preferite del tuo smartphone, mentre 4 porte USB mantengono sempre carichi tutti i passeggeri.



MG iSMART***



Apple CarPlay™ & Android Auto™



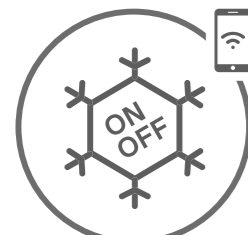
Notifiche allarme



DAB+



Pianificazione viaggi



Clima da remoto



Trova auto



Status vettura



Blocco/Sblocco remoto



Navigazione connessa



*** Traffico dati incluso iSmart Lite 50 MB/mese - iSmart 1 GB/mese - servizi attivi fino a 3 anni dalla consegna. Costi di rinnovo disponibili tramite app iSmart. Servizio soggetto a limitazioni di copertura di connettività non imputabili a SAIC Motor Italy, SAIC, SMIL o MG.

Priorità: sicurezza

Abbiamo progettato la nuova MG HS con la sicurezza come priorità assoluta, per offrire la migliore sicurezza passiva e attiva della categoria.

Con 13 sistemi ADAS MG Pilot disponibili di serie, tra cui la frenata automatica di emergenza, il rilevamento dell'angolo cieco e l'assistente al traffico trasversale posteriore, la nuova MG HS riduce il rischio di collisioni, sia anteriori che posteriori.

La sicurezza passiva non è stata dimenticata con 7 airbag di serie: questi includono un airbag frontale centrale che protegge sia il guidatore che il passeggero. La struttura complessiva è realizzata per oltre il 70% in acciaio ad alta resistenza per la massima protezione.



Immagine puramente illustrativa: vedi Termini e condizioni



- ✔ Distrazione conducente (DMS)
- ✔ Sistema cruise control adattivo (ACC)
- ✔ Frenata emergenza autom. (AEB)
- ✔ Sistema ass. velocità (SAS)
- ✔ Mantenimento di corsia emergenza (ELK)
- ✔ Avviso deviazione corsia (LDW)
- ✔ Sistema ass. al mantenimento di corsia (LKA)
- ✔ Assistenza ingorghi stradali (TJA)
- ✔ Intelligent Cruising Assist (ICA)
- ✔ Avviso collisione ant. (FCW)
- ✔ Abbaglianti autom. (IHC)
- ✔ Monitor. punto cieco (BSD)
- ✔ Avvertimento apert. portiera (DOW)
- ✔ Avviso collisione post. (RCW)
- ✔ Ass. traffico post. con frenata (RCTA) (RCTB)

A seconda degli allestimenti

Definisci il tuo stile: Esterni



● Diamond Red metallizzato



● Arctic Blue metallizzato



● Sterling Silver metallizzato



○ White Pearl metallizzato



● Hampstead Grey metallizzato



● Pebble Black metallizzato

Immagini puramente illustrative: vedi Termini e condizioni

Interni

Neri



Comfort e Luxury

Cognac (Opzionale)



Solo Luxury

Cerchi in lega da 19" - 225/55



Comfort/Luxury



Immagini puramente illustrative: vedi Termini e condizioni

Parametri tecnici

Dimensioni e pesi	HS 1,5L Turbo Manual	HS 1,5L Turbo Auto	HS PHEV	HS HEV
Lunghezza (mm)	4 655		4 670	
Altezza (mm)	1 664		1 663	1 665
Larghezza (con specchietti) (mm)	1 890 (2 057)			1 890 (2 066)
Interasse (mm)	2 767			
Altezza da terra (mm)	182		147	
Volume di carico (Sedili alzati/abbassati) (L)	507 / 1 484		441 / 1 291	507 / 1 484
Massa a vuoto (kg)	1 550 (Comfort) 1 575 (Luxury)	1 575 (Comfort) 1 600 (Luxury)	1 830 (Comfort) 1 855 (Luxury)	1 660 (Comfort) 1 690 (Luxury)
Massa ammi.le a pieno carico (GVWR, kg)	2 025 (Comfort) 2 050 (Luxury)	2 050 (Comfort) 2 075 (Luxury)	2 305 (Comfort) 2 330 (Luxury)	2 135 (Comfort) 2 165 (Luxury)
Massa amm.le per asse (ant/post) (kg)	Ant: 1250 / Post: 1100 (Comfort) Ant: 1250 / Post: 1101 (Luxury)	Ant: 1250 / Post: 1102 (Comfort) Ant: 1250 / Post: 1103 (Luxury)	Ant: 1255 / Post: 1160 (Comfort) Ant: 1255 / Post: 1160 (Luxury)	Ant: 1128 / Post: 1067 (Comfort) Ant: 1128 / Post: 1068 (Luxury)
Capacità di traino (frenato/non frenato) (kg)	750 / 1 500			
Capacità carico tetto (kg)	1 500			



Parametri tecnici

Motore	HS 1,5L Turbo Manual	HS 1,5L Turbo Auto	HS PHEV	HS HEV
Potenza max. mot. termico (kW/CV)	125 / 170		105 / 143	
Coppia max. (Nm)	275		343	340
Serbatoio (L)	55			
Potenza max. mot. elettrico (kW/CV)			135 / 184	146 / 198
Potenza max. omologata (kW/CV)	125 / 170		105 / 143	
Capacità nominale batteria (kWh)			21	1,83
Potenza OBC (kW)			6,6	
Potenza max. di sistema (kW/CV)			200 / 272	165 / 224
Cambio	M6	DCT7	Aut.3	

Performance	HS 1,5L Turbo Manual	HS 1,5L Turbo Auto	HS PHEV	HS HEV
Velocità max. (km/h)	190	195	190	
Accelerazione (s, 0-100 km/h)	9,4	9,6	6,8	7,9
Emissioni CO ₂ (g/km, WLTP*)	168	173	14	126
Consumo carburante (L, WLTP*)	7,4	7,6	0,5	5,5
Autonomia EV (km, WLTP*)			100	

Caratteristiche

Sicurezza	1,5L Manual Comfort	1,5L Manual Luxury	1,5L Auto Comfort	1,5L Auto Luxury	PHEV Comfort	PHEV Luxury	HEV Comfort	HEV Luxury
Ass. partenza / discesa Hill-start assist	●	●	●	●	●	●	●	●
Freno di stazionamento elettrico con Autohold	●	●	●	●	●	●	●	●
Controllo press. pneumatici diretto - TPMS	●	●	●	●	●	●	●	●
ABS + ESP + TC	●	●	●	●	●	●	●	●
e-call chiamata di emergenza	●	●	●	●	●	●	●	●
Sedile posteriore ISOFIX (2) con cintura superiore e ancoraggio inferiore	●	●	●	●	●	●	●	●
Sistema di allarme con immobilizer	●	●	●	●	●	●	●	●

Airbag	1,5L Manual Comfort	1,5L Manual Luxury	1,5L Auto Comfort	1,5L Auto Luxury	PHEV Comfort	PHEV Luxury	HEV Comfort	HEV Luxury
Airbag frontali per guidatore e passeggero	●	●	●	●	●	●	●	●
Airbag laterali per guidatore e passeggero	●	●	●	●	●	●	●	●
Airbag laterali a tendina	●	●	●	●	●	●	●	●
Airbag centrale anteriore	●	●	●	●	●	●	●	●
Disattivazione airbag lato passeggero	●	●	●	●	●	●	●	●

Caratteristiche

Luci	1,5L Manual Comfort	1,5L Manual Luxury	1,5L Auto Comfort	1,5L Auto Luxury	PHEV Comfort	PHEV Luxury	HEV Comfort	HEV Luxury
Fari anteriori a LED	●	●	●	●	●	●	●	●
Sensore crepuscolare	●	●	●	●	●	●	●	●
Funzione Follow-me-Home	●	●	●	●	●	●	●	●
Fanale posteriore a LED a tutta larghezza con luce decorativa	●	●	●	●	●	●	●	●
Fendinebbia anteriori e posteriori	●	●	●	●	●	●	●	●
Abbagliante automatico	●	●	●	●	●	●	●	●

MG Pilot	1,5L Manual Comfort	1,5L Manual Luxury	1,5L Auto Comfort	1,5L Auto Luxury	PHEV Comfort	PHEV Luxury	HEV Comfort	HEV Luxury
Avviso di guida instabile (UDW)	●	●	●	●	●	●	●	●
Sistema cruise control (CC)	●	●	-	-	-	-	-	-
Sistema cruise control adattivo (ACC)	-	-	●	●	●	●	●	●
Frenata di emergenza automatica (AEB)	●	●	●	●	●	●	●	●
Sistema di assistenza velocità (SAS)	●	●	●	●	●	●	●	●
Avviso di deviazione della corsia (LDW)	●	●	●	●	●	●	●	●
Mantenimento di corsia emergenza (ELK)	●	●	●	●	●	●	●	●
Sistema di assistenza al mantenimento di corsia (LKA)	●	●	●	●	●	●	●	●
Assistenza ingorghi stradali (TJA)	-	-	●	●	●	●	●	●
Intelligent Cruising Assist (ICA)	-	-	●	●	●	●	●	●
Intelligent speed assist (ISA)	●	●	●	●	●	●	●	●
Avviso collisione anteriore (FCW)	●	●	●	●	●	●	●	●

Di serie : ● Opzionale : ○ Non disponibile : -

Caratteristiche

MG Pilot	1,5L Manual Comfort	1,5L Manual Luxury	1,5L Auto Comfort	1,5L Auto Luxury	PHEV Comfort	PHEV Luxury	HEV Comfort	HEV Luxury
Monitoraggio punto cieco (BSD)	●	●	●	●	●	●	●	●
Avvertimento apertura porta (DOW)	●	●	●	●	●	●	●	●
Avviso di collisione posteriore (RCW)	●	●	●	●	●	●	●	●
Avviso di traffico posteriore (RCTA)	●	●	●	●	●	●	●	●
Assistenza traffico posteriore con frenata (RCTB)	●	●	●	●	●	●	●	●
Predisposizione per Alcohol lock e Sistema raccolta dati di bordo	●	●	●	●	●	●	●	●

Assistenza al parcheggio	1,5L Manual Comfort	1,5L Manual Luxury	1,5L Auto Comfort	1,5L Auto Luxury	PHEV Comfort	PHEV Luxury	HEV Comfort	HEV Luxury
Sensore di parcheggio posteriore	●	-	●	-	●	-	●	-
Sensore di parcheggio posteriore anteriore	-	●	-	●	-	●	-	●
Retrocamera	●	-	●	-	●	-	●	-
Camera a 360°	-	●	-	●	-	●	-	●

Cinture di sicurezza	1,5L Manual Comfort	1,5L Manual Luxury	1,5L Auto Comfort	1,5L Auto Luxury	PHEV Comfort	PHEV Luxury	HEV Comfort	HEV Luxury
Segnale di avviso delle cinture di sicurezza anteriori e posteriori	●	●	●	●	●	●	●	●
Anteriore 3 punti + pretensionatore e limitatore di carico	●	●	●	●	●	●	●	●
Regolazione altezza cinture anteriori	●	●	●	●	●	●	●	●
Posteriore 2 lati + centrale a 3 punti + pretensionatore e limitatore di carico	●	●	●	●	●	●	●	●

Di serie : ● Opzionale : ○ Non disponibile : -

Caratteristiche

HVAC	1,5L Manual Comfort	1,5L Manual Luxury	1,5L Auto Comfort	1,5L Auto Luxury	PHEV Comfort	PHEV Luxury	HEV Comfort	HEV Luxury
Aria condizionata a controllo automatico - monozona	●	-	●	-	-	-	-	-
Aria condizionata a controllo digitale - monozona	-	-	-	-	●	-	●	-
Aria condizionata a controllo automatico - dualzone	-	●	-	●	-	●	-	●
Filtro PM 2.5	●	●	●	●	●	●	●	●
Bocchette di areazione posteriore	●	●	●	●	●	●	●	●

Alzacristalli elettrici	1,5L Manual Comfort	1,5L Manual Luxury	1,5L Auto Comfort	1,5L Auto Luxury	PHEV Comfort	PHEV Luxury	HEV Comfort	HEV Luxury
Automatico lato guida	-	-	-	-	●	-	●	-
Automatici (4X)	●	●	●	●	-	●	-	●
Apertura da remoto tramite chiave	●	●	●	●	-	●	-	●

Convenience	1,5L Manual Comfort	1,5L Manual Luxury	1,5L Auto Comfort	1,5L Auto Luxury	PHEV Comfort	PHEV Luxury	HEV Comfort	HEV Luxury
Portellone ad apertura elettrica	-	●	-	●	-	-	-	-
Portellone ad apertura elettrica - con sensore movimento	-	-	-	-	-	●	-	●
Luci vano di carico con copertura vano di carico	●	●	●	●	●	●	●	●
Presa da 12V	●	●	●	●	●	●	●	●
Alette parasole con specchio e luce	●	●	●	●	●	●	●	●
Caricatore wireless per smartphone	-	●	-	●	-	●	-	●
Selettore modalità di guida	-	-	-	-	●	●	●	●

Di serie : ● Opzionale : ○ Non disponibile : -

Caratteristiche

Volante	1,5L Manual Comfort	1,5L Manual Luxury	1,5L Auto Comfort	1,5L Auto Luxury	PHEV Comfort	PHEV Luxury	HEV Comfort	HEV Luxury
Rivestito in similpelle	●	●	●	●	●	●	●	●
Regolazione volante a 4 vie	●	●	●	●	●	●	●	●

Infotainment	1,5L Manual Comfort	1,5L Manual Luxury	1,5L Auto Comfort	1,5L Auto Luxury	PHEV Comfort	PHEV Luxury	HEV Comfort	HEV Luxury
Schermo guidatore 12,3" digitale	●	●	●	●	●	●	●	●
Schermo touch centrale 12,3" digitale	●	●	●	●	●	●	●	●
4 porte USB	●	●	●	●	●	●	●	●
Radio AM/FM/DAB+	●	●	●	●	●	●	●	●
6 Altoparlanti	●	-	●	-	●	-	●	-
8 Altoparlanti	-	●	-	●	-	●	-	●
Bluetooth	●	●	●	●	●	●	●	●
Navigazione	●	●	●	●	●	●	●	●
Apple Carplay/Android Auto - via cavo	●	●	●	●	●	●	●	●

MG iSMART	1,5L Manual Comfort	1,5L Manual Luxury	1,5L Auto Comfort	1,5L Auto Luxury	PHEV Comfort	PHEV Luxury	HEV Comfort	HEV Luxury
iSMART Lite***	-	-	-	-	-	-	-	-
iSMART***	-	●	-	●	-	●	●	●
Controllo Remoto via app	-	●	-	●	●	●	●	●
Climatizzazione remota	-	-	-	●	●	●	●	●
Controllo Vocale - in inglese	-	●	-	●	●	●	●	●
OnLine music (piattaforma di terze parti)	-	●	-	●	-	●	-	●
Informazioni traffico in tempo reale	-	●	-	●	-	●	-	●

Di serie : ● Opzionale : ○ Non disponibile : -

Caratteristiche

Sistemi di chiusura	1,5L Manual Comfort	1,5L Manual Luxury	1,5L Auto Comfort	1,5L Auto Luxury	PHEV Comfort	PHEV Luxury	HEV Comfort	HEV Luxury
Apertura/Chiusura senza chiave	●	●	●	●	●	●	●	●
Avvio senza chiave	●	●	●	●	●	●	●	●

Sedili	1,5L Manual Comfort	1,5L Manual Luxury	1,5L Auto Comfort	1,5L Auto Luxury	PHEV Comfort	PHEV Luxury	HEV Comfort	HEV Luxury
Sedile guidatore regolabile elettricamente a 6 vie	●	●	●	●	●	●	●	●
Funzione memory conducente	-	●	-	●	-	●	-	●
Supporto lombare manuale	-	●	-	●	-	●	-	●
Sedile passeggero regolabile a 4 vie	●	-	●	-	●	-	●	-
Sedile passeggero regolabile elettricamente a 4 vie	-	●	-	●	-	●	-	●
Sedili in tessuto	●	-	●	-	●	-	●	-
Sedili in similpelle e tessuto	-	●	-	●	-	●	-	●
Riscaldamento sedili anteriori	-	●	-	●	-	●	-	●
Sedili posteriori ripiegabili e frazionati 40:60	●	●	●	●	●	●	●	●

Esterni	1,5L Manual Comfort	1,5L Manual Luxury	1,5L Auto Comfort	1,5L Auto Luxury	PHEV Comfort	PHEV Luxury	HEV Comfort	HEV Luxury
Sensore pioggia	●	●	●	●	●	●	●	●
Privacy dei finestrini posteriori	●	●	●	●	●	●	●	●
Pedane laterali fisse	-	-	-	-	●	●	●	●

Di serie : ● Opzionale : ○ Non disponibile : -

Caratteristiche

Specchi esterni	1,5L Manual Comfort	1,5L Manual Luxury	1,5L Auto Comfort	1,5L Auto Luxury	PHEV Comfort	PHEV Luxury	HEV Comfort	HEV Luxury
Regolabili elettricamente / riscaldati / ripieg. Manuale	-	●	-	●	-	●	-	●
Regolabili elettricamente / riscaldati / ripieg. Automatico / Memory	-	●	-	●	-	●	-	●

Cerchi e Pneumatici	1,5L Manual Comfort	1,5L Manual Luxury	1,5L Auto Comfort	1,5L Auto Luxury	PHEV Comfort	PHEV Luxury	HEV Comfort	HEV Luxury
Cerchi in lega 5 razze a V 19"	●	●	●	●	●	●	●	●
Pneumatici 225/55 R19 99V	●	●	●	●	●	●	●	●
Kit riparazione pneumatici	●	●	●	●	●	●	●	●

Ricarica	1,5L Manual Comfort	1,5L Manual Luxury	1,5L Auto Comfort	1,5L Auto Luxury	PHEV Comfort	PHEV Luxury	HEV Comfort	HEV Luxury
Cavo di carica pubblico	-	-	-	-	●	●	-	-
Cavo di carica domestico (presa E/F - fino a 2.2 kW - tramite Accessori Originali)	-	-	-	-	○	○	-	-

Di serie : ● Opzionale : ○ Non disponibile : -

Caratteristiche

Colori esterni	1,5L Manual Comfort	1,5L Manual Luxury	1,5L Auto Comfort	1,5L Auto Luxury	PHEV Comfort	PHEV Luxury	HEV Comfort	HEV Luxury
Artic blue - metallizzato	●	●	●	●	●	●	●	●
Sterling silver - metallizzato	○	○	○	○	○	○	○	○
Diamond red - metallizzato	○	○	○	○	○	○	○	○
Pearl white - metallizzato (calotte specchietti in nero)	○	○	○	○	○	○	○	○
Pebble Black - metallizzato	○	○	○	○	○	○	○	○
Hampstead Grey - metallizzato	○	○	○	○	○	○	○	○

Colori interni	1,5L Manual Comfort	1,5L Manual Luxury	1,5L Auto Comfort	1,5L Auto Luxury	PHEV Comfort	PHEV Luxury	HEV Comfort	HEV Luxury
Nero	●	●	●	●	●	●	●	●
Cognac	-	○	-	○	-	○	-	○

MG HS HA UNA GARANZIA DI 7 ANNI/150.000 KM

- ⊕ Garanzia di base del veicolo: 7 anni/150.000 km
- ⊕ Sistema di trazione elettrica HV: 7 anni/150.000 km
- ⊕ Batteria alto voltaggio: 7 anni/150.000 km
- ⊕ Antiperforazione: 7 anni/illimitato
- ⊕ Assistenza stradale: 1° anno incluso, dal 2° al 7° anno per tutti i clienti che hannol'assistenza completa presso un concessionario MG

Termini e condizioni

È stato fatto ogni sforzo per garantire che i contenuti di questo catalogo fossero accurati e aggiornati al momento della pubblicazione. Si prega di notare che i colori e gli accessori sono solo a scopo illustrativo. I colori e le finiture riprodotti sono soggetti ai limiti del processo di stampa e possono variare da colori e finiture effettivi. MG Motor sostiene una politica di miglioramento continuo e si riserva il diritto di apportare modifiche in qualsiasi momento senza preavviso, a colori, accessori, materiale, design, forma, specifiche e modelli. Le variazioni possono essere interrotte in qualsiasi momento. Le specifiche posso variare dai veicoli mostrati. Per ulteriori informazioni, rivolgiti al tuo concessionario MG Store.

*I valori indicativi relativi al consumo di carburante ed alle emissioni di CO₂ e/o, in caso di modello ibrido plug-in o elettrico, al consumo di energia elettrica, dei modelli sono stati rilevati dal Costruttore in base al metodo di omologazione WLTP (Regolamento UE 2017/1151 e successive modifiche o integrazioni). I valori di emissioni CO₂ combinato sono rilevanti ai fini della verifica dell'eventuale applicazione dell' Ecobonus, e relativo calcolo. Oltre al rendimento del motore, anche lo stile di guida ed altri fattori non tecnici incidono sul consumo di carburante e sulle emissioni di CO₂ (il biossido di carbonio è il gas ad effetto serra principalmente responsabile del riscaldamento terrestre) di un veicolo. Eventuali equipaggiamenti ed accessori aggiuntivi possono modificare i valori di consumo ed emissioni CO₂ della vettura.

**Il tempo e la capacità di ricarica della batteria possono variare in base a diversi fattori come, ad esempio, la temperatura esterna e della batteria, la tipologia di presa utilizzata per la ricarica, la disponibilità di energia presso la stazione di ricarica, lo stato di carica e l'usura della batteria. La potenza di carica diminuisce all'aumentare dello stato di carica. Le perdite di potenza di ricarica sono prese in considerazione.

→ mgmotor.it