



PRÉSENTE



M G S 6 E V






## S M A R T S É R É N I T É

L À O ù L A T E C H N O L O G I E  
R É F L É C H I T ,  
L E C O N F O R T A P A I S E

Voici le tout nouveau MGS6 EV, 100 % électrique. Un SUV familial de taille moyenne, spacieux, intelligemment équipé et élégamment fini, où chaque détail est pensé pour votre confort.







AMBIENCE

## COMFORT RÉFLÉCHI

Il peut faire gris dehors,  
mais être pur bonheur à  
l'intérieur.

- SIÈGES CHAUFFANTS & VENTILÉS
- TOIT PANORAMIQUE
- SYSTÈME AUDIO 11 HAUT-PARLEURS







## DES SIÈGES SOMPTUEUX

Installez-vous dans des sièges en simili-cuir chauffants et ventilés, qui apaisent chaque passager sous le vaste toit panoramique. Les sièges chauffants s'étendent jusqu'aux places arrière extérieures pour un confort inégalé.

## UN ESPACE BIEN PENSÉ

À l'intérieur, 1 910 litres\* d'espace modulable intelligemment conçu offrent de quoi respirer. L'éclairage d'ambiance apaise, tandis que le système audio à onze haut-parleurs enveloppe l'habitacle et que les garnitures façon suède adoucissent chaque surface.

Le coffre arrière offre 674 litres d'espace, et le coffre avant — le fameux frunk — ajoute 124 litres^ supplémentaires, parfaits pour les essentiels du quotidien comme les sacs de courses ou les câbles de recharge, toujours à portée de main.

## UNE ÉVASION PANORAMIQUE

Laissez la lumière naturelle ou la sérénité du ciel nocturne entrer par le vaste toit panoramique de 1,96 m<sup>2</sup>, équipé d'un store électrique pour un équilibre parfait.

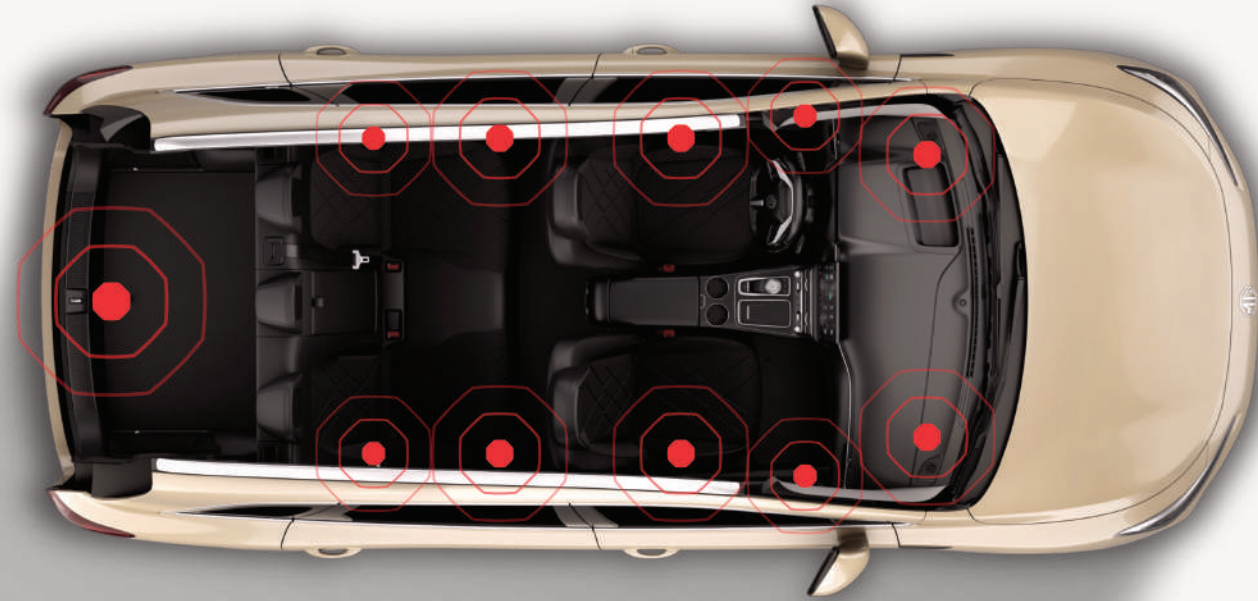
\*Avec sièges arrière rabattus  
^Versions à propulsion





## UN SON SUBLIME




Laissez-vous envelopper par le système audio à 11 haut-parleurs qui immerge tout l'habitacle.



## TOUCHER DOUX

Le simili-cuir et les matières effet suède adoucissent chaque surface.





CONTRÔLE  
DE CONDUITE

## PUISSANCE SMART

Sous cette sérénité se cache  
une ingénierie intelligente.

- 530 KM (WLTP) D'AUTONOMIE ÉLECTRIQUE COMBINÉE\*
- 38 MIN DE CHARGE RAPIDE^
- OPTION TRANSMISSION INTÉGRALE



\*Les chiffres d'autonomie sont issus de tests normalisés. Ils sont fournis à titre comparatif et peuvent différer des résultats obtenus en conditions réelles.

L'autonomie réelle varie selon de nombreux facteurs : météo, style de conduite, charge du véhicule, accessoires installés, etc.

^Temps de charge 10-80 % obtenu avec un chargeur ultra-rapide 150 kW dans des conditions standardisées. Les temps réels peuvent varier selon différents facteurs: âge de la batterie, température, niveau de charge initial, chargeur utilisé, etc. Un chargeur de capacité inférieure augmentera le temps de charge. La disponibilité des chargeurs 150 kW peut varier selon les régions.





Batterie 77 kWh




5,1 sec, 0-100 km/h\*



Garantie 7 ans  
/ 150 000 km

\* Dual Motor Luxury



530 KM D'AUTONOMIE (WLTP)

La plateforme modulaire MSP, notre architecture électrique dédiée, s'associe à une batterie NCM ultra-fine de 77 kWh pour offrir jusqu'à 530 km d'autonomie combinée WLTP sans effort.

#### RECHARGE RAPIDE

Avec la recharge rapide en courant continu, la batterie 77 kWh passe de 10 à 80 % en 38 minutes maximum.

Le MGS6 EV utilise un système 437 V, permettant une charge rapide jusqu'à 144 kW.




# CONTRÔLE

## TRANSMISSION INTELLIGENTE À QUATRE ROUES MOTRICES

Des moteurs hautement efficaces alimentent les versions propulsion et quatre roues motrices, offrant l'équilibre parfait entre dynamisme et maîtrise sereine.

Choisissez parmi cinq modes de conduite – Normal, Sport, Eco, Snow ou Custom – chacun ajusté à votre rythme et à la route.

# TOTAL



## MODE DE CONDUITE À UNE PÉDALE

Le MGS6 EV propose cinq niveaux de régénération, dont un mode intuitif “one-pedal” qui récupère l'énergie avec une efficacité silencieuse.





ADVANCED

## TECHNOLOGIE AVANCÉE ET INTUITIVE

Une technologie parfaitement  
accordée à vous.

- AFFICHAGE TÊTE HAUTE  
ÉCRAN HD 12,8"  
CONNECTIVITÉ SANS FIL







## AFFICHAGE TÊTE HAUTE

L'affichage tête haute projette les informations essentielles là où se porte votre regard, et il est entièrement configurable selon vos préférences.

## ÉCRAN TACTILE HD 12,8"


Conçu pour être hautement intuitif, avec une utilisation simple, le double affichage combine un écran tactile HD 12,8 pouces d'une clarté exceptionnelle et un écran conducteur 10,25 pouces qui fonctionnent en harmonie. Des boutons physiques pilotent les fonctions principales pour une utilisation tactile, facile et sûre en mouvement.

## CONNECTIVITÉ SANS FIL

Le MGS6 EV intègre vos applications de manière fluide : Spotify, Amazon Music, YouTube et TikTok sont prêts à vous divertir. La recharge sans fil et la connectivité sans fil Apple CarPlay™ et Android Auto™ sont également de série sur toute la gamme.







SÉCURITÉ

## UNE PROTECTION EN TOUTE QUIÉTUDE

Une sécurité pensée  
pour préserver votre  
tranquillité d'esprit.

- MG PILOT CUSTOM
- FREINS HAUTES PERFORMANCES
- ACIER HAUTE RÉSISTANCE





ACIER AVANCÉ  
À HAUTE  
RÉSISTANCE  
(AHSS)

ACIER HAUTE  
RÉSISTANCE (HSS)

ACIER À CHAUD

ACIER ULTRA HAUTE  
RÉSISTANCE (UHSS)

## MG PILOT CUSTOM

MG Pilot fonctionne en harmonie avec une suite avancée de systèmes d'aide à la conduite, anticipant avec discernement ce qui échappe à votre champ de vision.

La fonction MG Pilot Custom vous permet de personnaliser vos réglages préférés et de les retrouver facilement à chaque trajet.

Le freinage d'urgence actif, l'alerte de franchissement de ligne, le régulateur de vitesse adaptatif et la détection d'angle mort surveillent constamment votre environnement avec votre sécurité en priorité, vous permettant de vous concentrer pleinement sur le plaisir de conduite.

## FREINAGE HAUTES PERFORMANCES

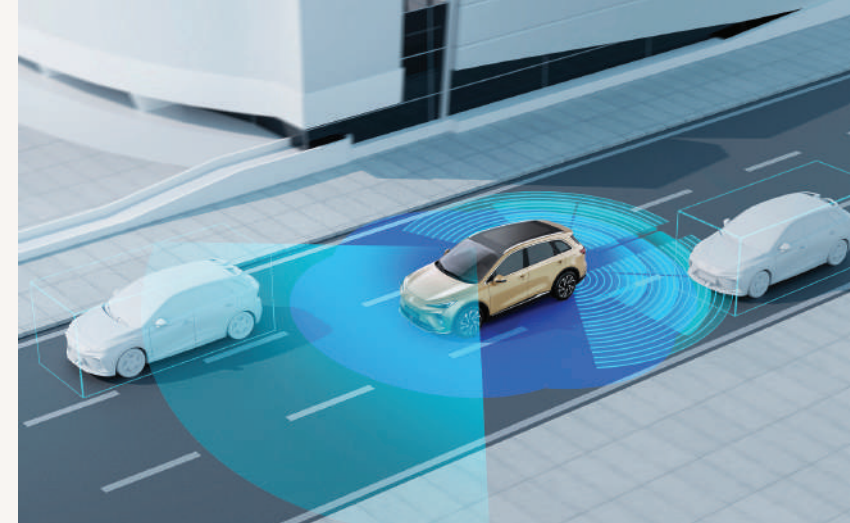
Le MGS6 EV offre une puissance de freinage très élevée grâce à un système avancé développé par Continental.

Le système amélioré de notre version Luxury Long Range est capable de s'arrêter de 100 km/h à 0 en seulement 36 mètres.

## UNE BULLE DE SÉCURITÉ

Récompensé par une note maximale de 5 étoiles au NCAP, le MGS6 EV vous protège en silence : son châssis haute résistance forme un véritable cocon rassurant.

Tous les modèles comprennent sept airbags : frontaux, latéraux, rideaux et un airbag central, assurant une sécurité passive complète pour tous les occupants.







## SPÉCIFICATIONS

## PERSONALISEZ VOTRE STYLE

- MGS6 EV LUXURY LONG RANGE
- MGS6 EV LUXURY DUAL MOTOR





# OPTIONS DE COULEURS



○ DOVER WHITE  
PEINTURE STANDARD



● PEBBLE BLACK  
PEINTURE MÉTALLISÉE



● CAMDEN GREY  
METAALLAK



● PICCADILLY BLUE  
PEINTURE MÉTALLISÉE



● COSMIC SILVER  
PEINTURE MÉTALLISÉE



● STRATFORD GOLD  
PEINTURE TRI-COUCHE

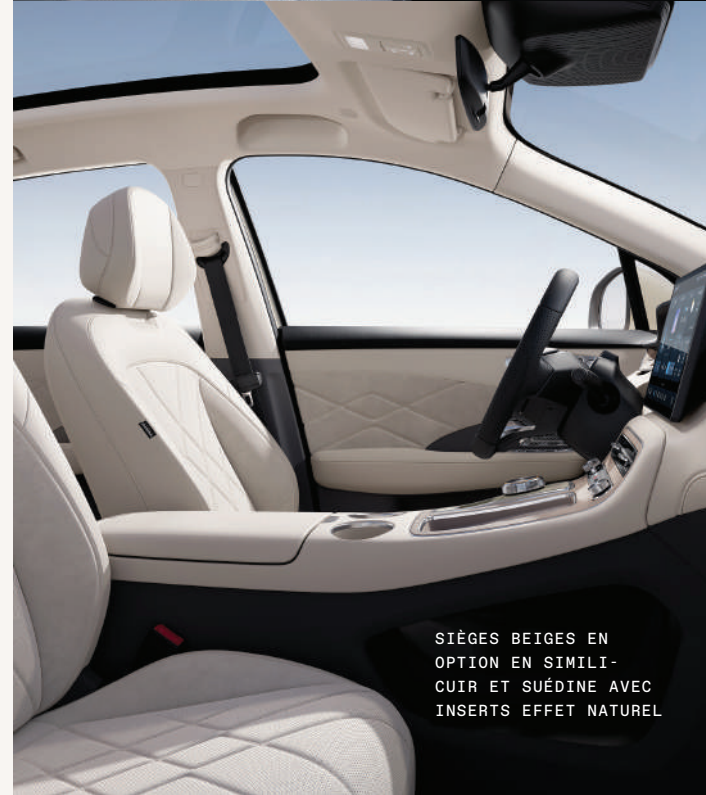



● DIAMOND RED  
PEINTURE TRI-COUCHE



# M G S 6 E V L U X U R Y L O N G R A N G E

- Jantes alliage 20" Gulfstream avec enjoliveurs aérodynamiques
- Toit panoramique en verre avec store électrique
- Sièges gris en simili-cuir et suédine avec inserts effet carbone
- Sièges avant ventilés & sièges arrière chauffants
- Siège conducteur électrique 6 voies & siège passager 4 voies
- Rétroviseur intérieur à atténuation automatique
- Affichage tête haute (HUD)
- Caméra 360°
- Hayon électrique mains libres
- Éclairage d'ambiance
- Système audio 11 haut-parleurs
- Chargeur sans fil pour smartphone
- Pompe à chaleur





# M G S 6   E V   L U X U R Y

## D U A L   M O T O R

- Moteur avant 119 kW
- Transmission intégrale
- 540 Nm (+190 Nm par rapport au Luxury Long Range)
- Jantes alliage 20” Gulfstream avec enjoliveurs aérodynamiques
- Toit panoramique en verre avec store électrique
- Sièges gris en simili-cuir et suédine avec inserts effet carbone
- Sièges avant ventilés & sièges arrière chauffants
- Siège conducteur électrique 6 voies & siège passager 4 voies
- Rétroviseur intérieur à atténuation automatique
- Affichage tête haute (HUD)
- Caméra 360°
- Hayon électrique mains libres
- Éclairage d’ambiance
- Système audio 11 haut-parleurs
- Chargeur sans fil pour smartphone
- Pompe à chaleur





CARACTÉRISTIQUES

MG Pilot	Luxury Long Range 77kWh	Luxury Dual Motor 77kWh
Fonction MG Pilot Custom	•	•
Régulateur de vitesse adaptatif (ACC) avec assistance intelligente (ICA)	•	•
Freinage d'urgence actif avec détection des piétons et des cyclistes	•	•
Aide au maintien dans la voie (LKA) avec alerte de franchissement de ligne (LDWS)	•	•
Assistance en embouteillages (TJA)	•	•
Assistance intelligente à la limitation de vitesse avec reconnaissance des panneaux	•	•
Assistance intelligente des feux de route	•	•
Système de surveillance du conducteur (DMS)	•	•
Détection d'angle mort (BSD)	•	•
Assistance au changement de voie (LCA)	•	•
Alerte active de trafic transversal arrière (RCTA + RCTB)	•	•
Alerte d'ouverture de porte (DOW)	•	•

Sécurité & protection	Luxury Long Range 77kWh	Luxury Dual Motor 77kWh
ABS et EBD	•	•
ESP et EBA	•	•
ISOFIX arrière (x2)	•	•
Airbags frontaux double	•	•
Airbags latéraux avant	•	•
Airbag central avant	•	•
Airbags rideaux latéraux	•	•
Interrupteur de désactivation de l'airbag passager avant	•	•
Système de surveillance de la pression des pneus (TPMS)	•	•
Frein de stationnement électrique	•	•
Fonction Auto Hold	•	•
Aide au démarrage en côte & contrôle de descente	•	•
Rappel de ceinture conducteur	•	•
Rappel de ceinture passagers avant et arrière	•	•
Ceintures avant et arrière (3 points avec prétensionneur et limiteur d'effort)	•	•
Alarme & antidémarrage	•	•

Extérieur du véhicule	Luxury Long Range 77kWh	Luxury Dual Motor 77kWh
Phares LED automatiques avec commutation automatique codes/phares et fonction follow-me-home	•	•
Feux de jour LED intégrés	•	•
Feux arrière LED	•	•
Feux arrière antibrouillard	•	•
Feu stop central LED	•	•
Vitres arrière surteintées	•	•
Barres de toit argentées	•	•
Becquet arrière	•	•
Capteurs de stationnement avant et arrière	•	•
Grille active (AGS)	•	•
Rétroviseurs extérieurs électriques, rabattables, chauffants, avec fonction inclinaison automatique en marche arrière (mémoire)	•	•

Roues	Luxury Long Range 77kWh	Luxury Dual Motor 77kWh
Jantes alliage 20" Gulfstream avec enjoliveurs aérodynamiques	•	•
Kit de réparation de pneus	•	•

Sièges	Luxury Long Range 77kWh	Luxury Dual Motor 77kWh
Sièges gris en simili-cuir et suédine, inserts effet carbone	•	•
Sièges beiges en simili-cuir et suédine, inserts effet carbone	En option	En option
Siège conducteur électrique 6 voies avec soutien lombaire électrique 4 voies et fonction mémoire	•	•
Siège passager électrique 4 voies	•	•
Poches aumônières	•	•
Banquette arrière 60:40	•	•
Dossier arrière à inclinaison réglable sur 2 niveaux	•	•
Accoudoir central arrière	•	•

Confort & Commodité	Luxury Long Range 77kWh	Luxury Dual Motor 77kWh
Climatisation automatique bi-zone avec aérations arrière	•	•
Pompe à chaleur	•	•
Essuie-glaces à détection de pluie	•	•
Rétroviseur intérieur à atténuation automatique	•	•
Recharge Vehicle-to-Load	•	•
Préchauffage de la batterie avant recharge	•	•
Volant multifonction style cuir	•	•
Volant réglable en hauteur et en profondeur	•	•
Volant chauffant	•	•
Sièges avant chauffants (3 niveaux) & ventilés (1 niveau)	•	•
Sièges arrière extérieurs chauffants (1 niveau)	•	•
Toit panoramique en verre avec store électrique	•	•
Hayon électrique mains libres	•	•
5 modes de conduite (Normal, Sport, Eco, Snow, Custom)	•	•
4 niveaux de freinage régénératif (Faible (1), Moyen (2), Fort (3), Adaptatif (A))	•	•
Conduite à une pédale	•	•
Accès sans clé	•	•
Éclairage d'ambiance	•	•
Lampes de lecture avant & arrière	•	•
Pare-soleil avant avec miroirs conducteur et passager & éclairage	•	•
Vitres électriques avant et arrière avec montée/descente impulsioonelle	•	•

Divertissement à bord	Luxury Long Range 77kWh	Luxury Dual Motor 77kWh
Système audio 11 haut-parleurs	•	•
Radio DAB+	•	•
Affichage conducteur numérique HD 10,25"	•	•
Écran d'infodivertissement HD 12,8"	•	•
Affichage tête haute	•	•
iSMART	•	•
Navigation par satellite	•	•
Services en ligne (dont Météo, Trafic en direct, YouTube, Spotify, TikTok, Amazon Music)	•	•
Planificateur de trajets EV	•	•
Prise 12 V avant	•	•
Ports USB (2 avant – Type C / 2 arrière – Type C)	•	•
Connexion sans fil Apple CarPlay™ et Android Auto™	•	•
Chargeur de smartphone sans fil ventilé 50 W	•	•
Caméra de stationnement 360° avec châssis transparent	•	•

Garantie & Entretien	
Intervalles d'entretien	1 an / 24 000 km
Garantie constructeur	7 ans / 150 000 km



D O N N É E S   T E C H N I Q U E S

Performance & Transmission		Luxury Long Range 77kWh	Luxury Dual Motor 77kWh
Transmission		Rapport fixe	Rapport fixe
Roues motrices		Propulsion arrière, moteur à l'arrière	Transmission intégrale, moteurs avant & arrière
Type de moteur électrique		Moteur synchrone	Moteur synchrone
Configuration de la suspension		Suspension avant MacPherson indépendante	Suspension avant MacPherson indépendante & suspension arrière multibras
Freins à disque – avant		& suspension arrière multibras	345 mm
Freins à disque – arrière		321 mm	340 mm
Type de batterie		340 mm	NCM (Nickel Cobalt Manganèse)
Capacité batterie (nominale)	kWh	NCM (Nickel Cobalt Manganèse)	77 kWh
Capacité batterie (utilisable)	kWh	77 kWh	74,3 kWh
Tension maximale de fonctionnement	V	74,3 kWh	437
Tension nominale	V	437	395
Puissance maximale	PS (kw)	395	361 (266)
Couple maximal	lb ft (NM)	244 (180)	398 (540)
0–100 km/h	secondes	258 (350)	5,1
Vitesse maximale	km/h	7,3	200
		200	
Type de connexion de charge		Type 2 et CCS combinés	Type 2 et CCS combinés
Chargeur embarqué	AC	11 kW	11 kW
Capacité maximale de charge rapide	DC	144 kW	144 kW
Temps de charge estimé (2,2 kW AC – prise domestique 3 broches)	10 à 100 % (usage d'urgence)	37 heures	37 heures
Temps de charge estimé (7 kW AC – borne rapide)	10 à 100 %	8,5 heures	8,5 heures
Temps de charge estimé (50 kW DC – borne publique rapide)	10 à 80 %	70 minutes	70 minutes
Temps de charge estimé (150 kW DC – borne publique ultra-rapide)	10 à 80 %	38 minutes	38 minutes
Efficacité électrique – kWh/100 km	Combiné	16,6 kWh/100 km	18,1 kWh/100 km
	Ville	12,6 kWh/100 km	14 kWh/100 km
Autonomie maximale – kilomètres	Combiné	530	485
	Ville	700	627
CO <sub>2</sub> – WLTP combiné	g/km	0	0

D I M E N S I O N S

Dimensions	Luxury Long Range 77kWh		Luxury Dual Motor 77kWh
Longueur totale (mm)	4,708 mm		
Largeur – sans rétroviseurs (mm)	1,912 mm		
Largeur totale – avec rétroviseurs (mm)	2,142 mm		
Hauteur – avec barres de toit (mm)	1,672 mm		
Empattement (mm)	2,835 mm		
Voie avant (mm)	1,622 mm		
Voie arrière (mm)	1,612 mm		
Capacité du coffre avant	124 litres		102 litres
Volume du coffre – sièges relevés (L)	674 litres		
Volume du coffre – sièges rabattus (L)	1,910 litres		
Dimension des pneus	235/55 R19		245/50 R20

Poids		Luxury Long Range 77kWh	Luxury Dual Motor 77kWh
Poids à vide	kg	1,908	2,005
Masse maximale en charge (GVW)	kg	2,388	2,465
Poids maximal remorquable (sans frein)	kg	750	750
Poids maximal remorquable (freiné)	kg	1,500	1,500
Masse totale autorisée en charge (GTW)	kg	3,888	3,965
Charge maximale sur la rotule d'attelage	kg	60	60
Charge maximale sur le toit	kg	75	75
Diamètre de braquage	m	11.1	12.4



FACE AVANT  
1,662MM



FACE ARRIÈRE  
1,612MM

HAUTEUR  
1,672MM

LARGEUR  
(AVEC RÉTROVISEURS)  
2,142MM

LARGEUR  
(SANS RÉTROVISEURS)  
1,912MM

674 LITRES DE COFFRE  
(SIÈGES RELEVÉS)



EMPATTEMENT  
2,835MM

LONGUEUR  
4,708MM

1 910 LITRES DE COFFRE  
(SIÈGES RABATTUS)



# SERVICE APRÈS-VENTE

## GARANTIE 7 ANS

Plus de tranquillité d'esprit, c'est de série sur chaque MG. La MGS6 EV bénéficie d'une garantie complète de 7 ans ou 150 000 km (premier terme atteint).

De plus, la batterie est également couverte par une garantie de 7 ans. Nos garanties assurent que des techniciens MG qualifiés pourront toujours garder votre véhicule en parfait état. Elles sont également intégralement transmissibles aux futurs propriétaires.

## PLANS D'ENTRETIEN MG

Pour profiter kilomètre après kilomètre d'une conduite sereine, vous pouvez éviter les coûts imprévus grâce au Plan d'Entretien MG. Votre MG sera protégée jusqu'à sept ans, avec la plage de kilométrage de votre choix.

Elle bénéficiera aussi du réseau de réparateurs agréés MG, utilisant des pièces d'origine et un personnel formé en usine.







**7** YEAR  
WARRANTY

mgmotor.be  
mgmotor.lu



#### Conditions générales

Tous les efforts ont été faits pour garantir que le contenu de cette publication était exact et à jour au moment de la publication (décembre 2025). Veuillez noter que les couleurs et accessoires sont uniquement à titre illustratif. Les couleurs et finitions reproduites sont soumises aux limites du processus d'impression et peuvent varier par rapport à la couleur réelle et à la finition de peinture.

MG Motor Europe soutient une politique d'amélioration continue et se réserve le droit d'apporter des modifications à tout moment sans préavis concernant les couleurs, accessoires, matériaux, conception, forme, spécifications et modèles. Des articles peuvent être interrompus à tout moment. Les spécifications réelles peuvent différer des véhicules montrés. Pour les dernières informations, veuillez consulter un concessionnaire MG.