



MG IM5

Intelligence de conduite avancée.
Des performances exceptionnelles.



L'INTELLIGENCE AUTOMOBILE RÉINVENTÉE. DES PERFORMANCES SANS COMPROMIS.



① INNOVATION ② PERFORMANCE ③ SÉCURITÉ ④ CONFORT ⑤ GAMME

Nouvelle MG IM5

Une berline 100 % électrique à la pointe de la technologie, alliant un design raffiné, une intelligence de conduite avancée et des performances exceptionnelles.

Découvrez l'intensité raffinée de la MG IM5.

MG IM5


INNOVATION



- ① INNOVATION
- ② PERFORMANCE
- ③ SÉCURITÉ
- ④ CONFORT
- ⑤ GAMME

Découvrez une nouvelle ère de mobilité intelligente dans l'habitacle technologique de la MG IM5. Une expérience de conduite tournée vers le futur.

EQUIPEMENTS



VISION PANORAMIQUE. ÉLIMINEZ LES ANGLES MORTS

Le système avancé d'aide à la conduite (ADAS) d'IM utilise des caméras, des capteurs et des radars pour détecter les dangers potentiels sur la route et offrir une perception complète de l'environnement du véhicule.

TECHNOLOGIE DE CONDUITE DE PRÉCISION ONE TOUCH iAD

Le système One-Touch iAD gère sans effort les manœuvres délicates : stationnement automatique en un geste, stationnement automatique en bord de trottoir, sortie de stationnement automatique et marche arrière automatique. Il permet d'automatiser la conduite de précision d'une simple pression sur votre écran de 10.5".

MODE NUIT PLUVIEUSE

Affrontez les conditions météorologiques difficiles en toute sérénité.

Le mode Nuit Pluvieuse signature de la MG IM5 améliore la visibilité dans les situations extrêmes en restituant clairement votre environnement immédiat — piétons et autres véhicules compris — directement à l'écran, sans être perturbé par la pluie



PERFORMANCE



Le « Hurricane Motor » de 751 ch de la MG IM5 développe un couple de 802 Nm sur la version à double motorisation, offrant des performances dignes d'une supercar. Intégrée dans un châssis en acier haute résistance, la plateforme 800 V garantit des vitesses de recharge rapide en courant continu parmi les meilleures du segment.



PUISSANCE ET RECHARGE

Jusqu'à 710 km
Autonomie WLTP combinée*

17min
10 à 80 % - Charge DC**

3.2 secondes
Finition 4WD

*Finition 2WD Avec les jantes 19" Aerodynamiques. Les chiffres d'autonomie indiqués ont été calculés dans des conditions d'essai. Ces chiffres sont fournis à titre comparatif uniquement et peuvent ne pas refléter les résultats obtenus en conditions réelles de conduite. L'autonomie réelle peut varier en fonction de divers facteurs tels que les conditions météorologiques, le style de conduite, la charge du véhicule et les accessoires installés après l'immatriculation. **Le temps de recharge de 10 à 80 % s'applique à un chargeur ultra-rapide de 350 kW dans des conditions d'essai normalisées. Les temps de recharge en conditions réelles varient en fonction d'un certain nombre de facteurs, notamment l'âge de la batterie, les conditions de recharge, la température et l'état de charge actuel de la batterie, le chargeur utilisé et la durée de la recharge. Les temps de recharge seront plus longs si vous utilisez des chargeurs de capacité inférieure. La disponibilité des chargeurs d'une capacité de 350 kW peut être limitée selon votre emplacement.






SÉCURITÉ GLOBALE

Une sécurité renforcée grâce à un châssis haute résistance et un cœur numérique intelligent, capable d'analyser la route et ses conditions en temps réel pour vous maintenir parfaitement en contrôle.

- ① INNOVATION
- ② PERFORMANCE
- ③ **SÉCURITÉ**
- ④ CONFORT
- ⑤ GAMME



UNE PUISSANCE MAÎTRISÉE

MANIABILITÉ EXCEPTIONNELLE

Grâce à la direction intégrale, la MG IM5 pivote avec l'agilité d'une citadine et peut atteindre un rayon de braquage inférieur à 10 mètres.

PRÉVENTION AVANCÉE

Le système de contrôle de stabilité en cas d'aquaplaning réduit considérablement le risque de perte de contrôle par conditions météorologiques extrêmes, jusqu'à 80 % par rapport aux véhicules traditionnels.

FREINAGE

Les freins haute performance de la MG IM5 intègrent la technologie Intelligent Comfort Stop, qui élimine les à-coups au freinage pour une décélération plus douce et un meilleur confort à bord.

CONFORT

ULTIME

- ① INNOVATION
- ② PERFORMANCE
- ③ SÉCURITÉ
- ④ CONFORT
- ⑤ GAMME

L'habitacle de la MG IM5 forme un véritable cocon technologique, pensé pour vous envelopper de confort et sublimer chaque instant à bord.



EXPÉRIENCE SUBLIMÉE

ÉCRANS TACTILES IMMERSIFS

Au cœur de l'habitacle, un écran tactile immersif ultra-large de 26,3 pouces est proposé de série. Il se connecte sans fil à Apple CarPlay® et Android Auto™ pour intégrer facilement les fonctionnalités de votre smartphone. L'ensemble est complété par un écran central vertical de 10,5 pouces et un chargeur de smartphone sans fil ventilé, alliant confort et praticité.

CONFORT À BORD

Les sièges de la MG IM5, en matière ultra-souple façon cuir, offrent des fonctions de chauffage et de ventilation à l'avant, ainsi que des sièges arrière latéraux chauffants. Un espace conçu pour placer le confort au cœur de chaque trajet.

SYSTEME AUDIO IM

VITRAGE ACOUSTIQUE
DOUBLE ÉPAISSEUR SUR
LES QUATRE PORTES

4 HAUT-PARLEURS DE TOIT
IMMERSIFS

SYSTEME AUDIO 20 HAUT-PARLEURS

SYSTEME AUDIO IM

Grâce à ses 20 haut-parleurs, chaque note est restituée avec une précision exceptionnelle.

Associé à un double vitrage et à une technologie de réduction des bruits de route, l'habitacle offre un silence profond, propice à une expérience immersive, presque méditative.

**20 HAUT-PARLEURS
DOUBLE VITRAGE
REDUCTION DU BRUIT
DE LA ROUTE**



PRATIQUE ET MODULABLE

Derrière la silhouette élancée de la MG IM5, chaque détail a été pensé pour élever les performances, la praticité et le confort à un niveau supérieur.

- ① INNOVATION
- ② PERFORMANCE
- ③ SÉCURITÉ
- ④ CONFORT
- ⑤ GAMME

DÉTAILS

COEFFICIENT DE TRAÎNÉE

Sa silhouette fluide et ses jantes aérodynamiques de 19 pouces permettent d'atteindre un coefficient de traînée exceptionnel de 0,237 aidant la MG IM5 à fendre l'air avec une efficacité remarquable.


COFFRE

Derrière son design élégant, la MG IM5 intègre une conception extrêmement pratique.

Son hayon électrique main libre s'ouvre sur un généreux coffre de 457 litres, idéal pour accueillir bagages de vacances ou besoins du quotidien.

CONFORT OPTIMAL

Un habitacle soigneusement conçu offre un large espace pour les jambes à l'arrière, un dossier de banquette réglable et un toit panoramique en verre spectaculaire, pour garantir un confort optimal à chaque trajet.





COLORIS EXTERIEURS



○ ARCTIC WHITE
DE SÉRIE



● NEVIS BLUE
PEINTURE MÉTALLISÉE*



● BLACK PEARL
PEINTURE MÉTALLISÉE*



● REMBRANDT GREY
PEINTURE MÉTALLISÉE*

*En option



COLORIS INTERIEUR



● GRIS
DE SÉRIE



● BLANC
EN OPTION*

*En option gratuite

MG IM5 2WD

- **Jantes**
Aérodynamiques 19"
Ou Alliage 19"
- **Transmission**
Propulsion - Arrière
- **Couple max (Nm)**
500
- **Vitesse max (km/h)**
220
- **Consommation d'énergie mixte (kWh/km)**
17,3
- **Capacité brute de la batterie**
100 kWh
- **Puissance max (kW/ch)**
300/407
- **Accélération (s, 0-100 km/h)**
4.9 secondes
- **Autonomie électrique (km, WLTP)***
655 - 710 km
- **Puissance maximale de charge DC (kW)**
396



*Les chiffres d'autonomie indiqués sont calculés dans des conditions de test. Ces chiffres sont fournis à titre indicatif uniquement et peuvent ne pas refléter les résultats obtenus en conditions de conduite réelles. L'autonomie réelle peut varier en fonction de divers facteurs tels que les conditions météorologiques, le style de conduite, la charge du véhicule et les accessoires installés après l'immatriculation.

MG IM5 4WD

- **Jantes**
Jantes sport 20"
- **Transmission**
4 roues motrices
- **Couple max (Nm)**
802
- **Vitesse max (km/h)**
268
- **Consommation d'énergie mixte (kWh/km)**
19,7
- **Capacité brute de la batterie**
100 kWh
- **Puissance max (kW/PS)**
553/751
- **Accélération (s, 0-100 km/h)**
3.2 secondes
- **Autonomie électrique (km, WLTP)***
575
- **Puissance maximale de charge DC (kW)**
396



*Les données d'autonomie indiquées ont été calculées en conditions d'essai. Ces chiffres sont fournis à titre purement indicatif et peuvent ne pas refléter les résultats obtenus en conditions réelles de conduite. L'autonomie réelle peut varier en fonction de divers facteurs tels que les conditions météorologiques, le style de conduite, la charge du véhicule et les accessoires installés après l'immatriculation

CARACTÉRISTIQUES TECHNIQUES

Moteurs et performances		2WD	4WD
Roues motrices		Arrière - Propulsion	4 roues motrices, moteur à l'avant et à l'arrière
Poids total autorisé en charge (PTAC)		Suspension avant à double triangulation / Suspension arrière multibras	Suspension avant à double triangulation / Suspension arrière multibras
Freins à disque avant		Étriers ventilés à 4 pistons – 365 mm	Étriers ventilés à 4 pistons – 365 mm
Freins à disque arrière		Étriers ventilés à simple piston – 356 mm	Étriers ventilés à simple piston – 356 mm
Type de moteur		Moteur synchrone	Moteur synchrone
Type de batterie		NMC (Nickel Manganèse Cobalt)	NMC (Nickel Manganèse Cobalt)
Capacité brute de la batterie	kWh	100 kWh	100 kWh
Capacité nette de la batterie	kWh	96.5 kWh	96.5 kWh
Tension maximale	V	875	875
Puissance maximale du moteur	kw (ch)	300 (407)	553 (751)
Couple maximal du moteur	Nm	500	802
Accélération 0-100 km/h	secondes	4.9	3.2
Vitesse max	km/h	220	268
Rejets de CO2	g/km	0	0
Type de chargeur		Type 2 et CCS combinés	Type 2 et CCS combinés
Puissance maximale du chargeur embarqué (kW)		AC 11kW	11kW
Puissance maximale de charge en courant continu (kW)		DC 396kW	396kW
Temps de charge courant continu (chargeur rapide DC 350 kW)		10 à 80%	17 minutes
Consommation d'énergie		kWh/km, mixte WLTP 17,3	19.7
Autonomie électrique		km, mixte WLTP 655-710 *	575

Dimensions	2WD	4WD
Longueur (mm)	4,931mm	
Largeur (mm)	1 960 mm (2 077 mm rétroviseurs compris)	
Hauteur (mm)	1,474mm	
Empattement (mm)	2,950mm	
Volume de coffre (L)	18	
Volume du coffre arrière (5 places/banquette rabattue, L)	457-1,290	
Dimension des pneus	Avant 245/45 R19 Arrière 275/40 R19	Avant 245/40 R20 Arrière 275/35 R20
Modèle de pneu	Hankook iON high-performance EV	Pirelli P-ZERO

Poids		2WD	4WD
Poids du véhicule à vide	kg	2210	2298
Poids total autorisé en charge (PTAC)	kg	2640	2730
Capacité de remorquage (non freinée, kg)	kg	750	750
Capacité de remorquage (freinée, kg)	kg	1500	1500
Poids maximal sur attelage (kg)	kg	75	75
Diamètre de braquage	m	9.98	9.98



ÉQUIPEMENTS DE SÉRIE

IM AD - Sécurité	2WD	4WD
Régulateur de vitesse adaptatif (ACC)	•	•
Freinage d'urgence automatique (AEB) avec détection des piétons et des cyclistes	•	•
Aide au maintien dans la trajectoire (LKA) avec alerte de franchissement de ligne (LDWS) et assistance d'urgence au maintien de voie (ELK)	•	•
Changement de voie automatique	•	•
Changement de voie intelligent (ILC)	•	•
Assistance intelligente à la limitation de vitesse avec reconnaissance des panneaux de signalisation	•	•
Alerte de vigilance du conducteur (DMS) – surveillance de la fatigue et de l'attention	•	•
Détection d'angle mort (BSD) avec assistance au changement de voie (LCA)	•	•
Avertisseur de collision avant (FCW)	•	•
Avertisseur de trafic transversal arrière avec freinage (RCTA + RCTB)	•	•
Avertisseur d'ouverture de porte (DOW)	•	•
ABS et EBD	•	•
Fixations ISOFIX arrière (x2)	•	•
Airbags frontaux	•	•
Airbag central avant	•	•
Airbags latéraux avant	•	•
Airbags rideaux latéraux	•	•
Commutateur de désactivation de l'airbag passager avant	•	•
Système de surveillance de la pression des pneus (TPMS)	•	•
ESP	•	•
Frein de stationnement électronique avec fonction Auto Hold et aide au démarrage en côte	•	•
Lave-disques de frein (BDW)	•	•
Assistance au freinage d'urgence (EBA)	•	•
Ceintures de sécurité à trois points à l'avant (avec prétensionneurs et limiteurs d'effort) et à l'arrière (limiteurs d'effort)	•	•
Rappel de ceinture de sécurité avant et arrière	•	•
Alarme	•	•

Extérieur	2WD	4WD
Projecteurs LED et feux arrière LED avec clignotants séquentiels	•	•
Feux de jour à LED intégrés	•	•
Allumage automatique des feux	•	•
Feu stop central à LED	•	•
Feux antibrouillard arrière LED	•	•
Portes sans encadrement (avec ouverture électrique)	•	•
Poignées de porte affleurantes automatiques	•	•
Vitres arrière surteintées	•	•
Sécurité Capteurs de stationnement avant et arrière	•	•
Calandre à volets actifs (AGS)	•	•
Rétroviseurs extérieurs réglables électriquement, rabattables électriquement, chauffants, à mémoire, avec fonction inclinasion automatique en marche arrière	•	•
Kit anti-crevaison	•	•

Technologie de conduite - One touch iAD	2WD	4WD
5 modes de conduite (Super Eco, Eco, Confort, Sport, Personnalisé)	•	•
Mode nuit pluvieuse	•	•
4 roues directrices avec mode crabe	•	•
Stationnement automatique	•	•
Stationnement automatique en bord de trottoir	•	•
Sortie de stationnement automatique	•	•
Marche arrière automatique	•	•
2 niveaux de freinage régénératif (standard et faible)	•	•
Étriers de frein avant Continental à 4 pistons fixes	•	•
Freins à disque ventilés à l'avant et à l'arrière	•	•
Mode de conduite neige		•

Sièges	2WD	4WD
Sellerie simili-cuir ultra-souple gris	•	•
Sellerie simili-cuir ultra-souple blanc	◦	◦
Siège conducteur à réglage électrique 12 voies (avec soutien lombaire électrique 4 voies), avec mémoire et fonction accès facile	•	•
Siège passager réglable électriquement 6 voies	•	•
Banquette arrière fractionnable 60:40 avec réglage manuel du dossier	•	•
Accoudoir central arrière	•	•

Intérieur et confort	2WD	4WD
Climatisation automatique bi-zone avec aérateurs arrière	•	•
Pompe à chaleur	•	•
Toit panoramique en verre à double vitrage avec traitement thermique réfléchissant	•	•
Vitres acoustiques (avant et arrière)	•	•
Réduction active du bruit de la route (RNC)	•	•
Éclairage d'ambiance 256 couleurs	•	•
Essuie-glaces automatiques (détecteur de pluie)	•	•
Rétroviseur intérieur à atténuation manuelle	•	•
Recharge bidirectionnelle (Vehicle-to-Load, V2L)	•	•
Volant multifonction en cuir	•	•
Volant chauffant réglable en hauteur et en profondeur	•	•
Sièges avant chauffants et ventilés	•	•
Sièges arrière chauffants (places latérales)	•	•
Hayon électrique mains libres	•	•
Clé Bluetooth via smartphone	•	•
Accès sans clé	•	•
Éclairage de lecture LED avant et arrière	•	•
Compartiment de rangement climatisé dans l'accoudoir avant	•	•
Pare-soleil avant avec miroirs et éclairage de courtoisie conducteur et passager	•	•
Vitres électriques avant et arrière anti-pincement	•	•

Jantes	2WD	4WD
Jantes alliage 19"	◦	
Jantes aérodynamiques 19"	•	
Jantes sports 20"		•

Infodivertissement et connectivité MG iSMART	2WD	4WD
Système audio 20 haut-parleurs	•	•
Radio numérique DAB+	•	•
Écran immersif Full HD monobloc de 26,3" (infodivertissement et instrumentation conducteur)	•	•
Écran tactile central HD de 10,5"	•	•
Connexion sans fil Apple CarPlay™ et Android Auto™	•	•
Système de commande vocale IM	•	•
iSmart	•	•
Navigation par satellite	•	•
3 ports USB Type-C (2 à l'avant, 1 à l'arrière)	•	•
2 prises 12V	•	•
Caméra 360°* avec vue châssis transparent	•	•
Chargeur de smartphone sans fil ventilé (50 W)	•	•

Garantie et entretien	
Périodicité d'entretien	1 an ou 20 000 km
Garantie Constructeur	7 ans ou 150 000 km

*Le système de vision panoramique à 360° est un système d'aide à la conduite conçu pour faciliter les manœuvres de stationnement et les manœuvres à faible vitesse. En raison de la couverture limitée du système de caméras, l'écran peut ne pas afficher tous les obstacles ou dangers environnants. Le conducteur reste entièrement responsable de la conduite en toute sécurité du véhicule et doit à tout moment rester attentif à l'environnement du véhicule en effectuant une inspection visuelle directe et en faisant preuve de la prudence nécessaire.

ENTRETIEN & GARANTIE

Garantie 7 ans

Chaque MG IM intègre de série une tranquillité d'esprit totale. La MG IM5 bénéficie d'une garantie complète de 7 ans ou 150 000 km, au premier des deux termes atteint.

De plus, la batterie est couverte par une garantie de 7 ans ou 150 000 km. Ces garanties assurent un suivi optimal de votre véhicule par des techniciens MG IM experts, garantissant des performances durables. Elles sont également entièrement transférables aux futurs propriétaires.

Plans d'entretien MG IM

Pour rouler en toute sérénité, kilomètre après kilomètre, optez pour un plan d'entretien MG IM et évitez les coûts imprévus.

Votre véhicule bénéficie d'une protection allant jusqu'à 7 ans, avec un kilométrage adapté à vos besoins. Il profite ainsi du savoir-faire du réseau agréé MG IM, avec l'utilisation de pièces d'origine et l'intervention de techniciens formés en usine.





7 ANS DE
GARANTIE

[mgmotor.fr](https://www.mgmotor.fr)



Conditions générales

Tout a été mis en œuvre pour garantir que le contenu de cette publication soit exact et à jour au moment de sa publication (Juillet 2026). Veuillez noter que les couleurs et les accessoires sont présentés à titre indicatif uniquement. Les couleurs et les finitions reproduites sont soumises aux limites du procédé d'impression et peuvent différer des couleurs et des finitions réelles. Les images sont fournies à titre indicatif uniquement. MG Motor FR applique une politique d'amélioration continue et se réserve le droit d'apporter à tout moment et sans préavis des modifications aux couleurs, aux accessoires, aux matériaux, au design, à la forme, aux spécifications et aux modèles. Les articles peuvent être retirés de la vente à tout moment. Les spécifications réelles peuvent différer de celles des véhicules présentés. Pour obtenir les informations les plus récentes, veuillez vous adresser à votre concessionnaire MG