

Nouveau
MG EHS
Hybrid+
et hybride rechargeable



Année modèle 2025.5



Une nouvelle référence

Plus spacieux, plus silencieux, plus performant : le nouveau MG EHS offre ce que vous pouvez attendre de mieux d'un SUV.

Avec un design renouvelé et une plateforme inédite, le nouveau MG EHS est plus dynamique que jamais. L'empattement allongé ainsi que ses dimensions généreuses permettent d'accueillir toute la famille dans un confort de haute volée à tout moment. Qu'il s'agisse de vos trajets du quotidien ou d'un week-end d'aventure, le nouveau MG EHS vous accompagne dans chaque étape de votre vie.

Disponible à la fois en version Hybrid+ sans recharge et en version hybride rechargeable avec 100 km d'autonomie en mode 100% électrique, il existe un EHS pour tout vos besoins.



Certains équipements mentionnés et présentés dans ce document sont de série uniquement sur certains niveaux de finition.



Design athlétique

Porteur du nouveau langage stylistique MG, le nouveau MG EHS affiche une personnalité résolument dynamique grâce à une large calandre surplombée par des phares acérés et technologiques.

Le design horizontal des flancs donne de la force au véhicule tandis que le montant flottant accentue le dynamisme de la ligne de toit. Avec ses jantes 19" de série, le nouveau MG EHS fera forte impression en toutes circonstances.



Qualité et aspects pratiques

Le nouveau MG EHS a été conçu pour offrir un espace intérieur exceptionnel pour tous les passagers. La disposition horizontale et symétrique de la planche de bord apporte une réelle sensation d'espace.

L'utilisation de matériaux souples et les assemblages précis sont signe d'une qualité perçue flatteuse. Tous les détails sont soigneusement travaillés avec des matériaux choisis avec soin, comme le levier de vitesse ou le volant à 3 branches.

Dans le nouveau MG EHS, l'expérience numérique se veut immersive. Preuve en est avec le double écran flottant de 12,3" chacun, affichant de façon claire les informations de conduite et de divertissement au conducteur et au passager avant.

Certains équipements mentionnés et présentés dans ce document sont de série uniquement sur certains niveaux de finition.



De l'espace pour toute la famille

L'espace à bord a été placé au cœur du développement du nouveau MG EHS. Tout d'abord pour les occupants, qui bénéficient d'un espace aux jambes et à la tête généreux, aussi bien à l'avant qu'à l'arrière. Grâce aux accroches ISOFIX à l'arrière, vous pouvez installer simplement et en toute sécurité de jeunes enfants.

Les bagages ne sont pas en reste avec un large coffre de 441L prêt à répondre à tous vos besoins. Vos petits objets ne sont pas oubliés avec 19 espaces de rangement disséminés dans l'habitacle dont 8 à l'arrière.



Un confort de haute volée

Grâce à ses suspensions finement réglées, le nouveau MG EHS offre une conduite souple dans toutes les situations. Pour que vos longs trajets soient confortables pour chaque passager, les sièges ont fait l'objet d'un soin particulier avec une conception à 5 couches.

Parce que l'insonorisation est essentielle pour réduire la fatigue, le nouveau MG EHS est remarquablement silencieux à bord. Dès sa conception, la grande rigidité de la caisse et la forme aérodynamique réduisent le niveau des bruits de roulement. Et grâce aux 42 matériaux insonorisant dans le véhicule, vous êtes également isolé des bruits extérieurs.

MG EHS PHEV

Électrique au quotidien

Inaugurant une nouvelle génération de motorisation hybride rechargeable (PHEV) bénéficiant de l'expérience de MG en matière de véhicules électriques, le nouveau MG EHS PHEV peut atteindre 100 km (WLTP) en une seule charge.

Avec une batterie de 21,4 kWh et un puissant moteur électrique de 184 ch, le nouveau MG EHS PHEV offre une véritable expérience électrique pour vos trajets quotidiens... et plus encore. Appréciez le silence, la douceur de conduite et les faibles émissions de CO₂ (46 g/km).

Certains équipements mentionnés et présentés dans ce document sont de série uniquement sur certains niveaux de finition.

100 km
(Autonomie 100% électrique)

**+ de
1000 km**
(Autonomie combinée)

5,8L/100 km
(Consommation batterie déchargée WLTP)



Hybride pour aller plus loin

Grâce à un moteur essence optimisé, la consommation de carburant reste faible même lorsque vous avez besoin d'aller plus loin, permettant une autonomie combinée supérieure à 1 000 km.

Et le meilleur ? Vous n'avez pas besoin de choisir entre faible consommation de carburant et performances exceptionnelles. Même batterie déchargée, le nouveau MG EHS PHEV ne consomme que 5,8L/100km !

Et avec une puissance combinée de 272 ch et des reprises toniques, vous pourrez vous faire plaisir en toute situation.



Une nouvelle génération d'hybride rechargeable

Le nouveau MG EHS PHEV inaugure une nouvelle génération de chaîne de traction hybride rechargeable qui bénéficie de l'expérience de MG en matière de véhicules électriques. Elle repose sur 5 composants :

Certains équipements mentionnés et présentés dans ce document sont de série uniquement sur certains niveaux de finition.

Un moteur 1,5L turbo à géométrie variable, optimisé pour l'hybride, avec un rendement thermique record de 43% et une puissance de 143 ch,

Un puissant moteur électrique (135 kW, 184 ch) pour de solides accélérations en modes 100% électrique et hybride,

Un puissant générateur (110 kW, 150 ch) pour fournir une forte puissance au moteur électrique,



Une boîte de vitesses légère à deux rapports pour maintenir le moteur thermique à un régime optimal,

L'une des plus grosses batteries du segment (21,4 kWh) pour une autonomie de 100 km en mode 100% électrique.

Grâce à ces composants, le nouveau MG EHS PHEV offre différents modes de conduite pour toujours tirer le meilleur parti du moteur électrique et du moteur essence.

Mode 100% électrique : Après avoir rechargé complètement la batterie en seulement 3 heures avec une Wallbox grâce à sa capacité de charge de 7 kW AC, profitez du mode 100% électrique avec son silence et sa douceur de conduite pendant 100 km (WLTP). Dès lors que la batterie est déchargée, le moteur thermique s'active automatiquement pour poursuivre le trajet tout en gardant une faible consommation de carburant. C'est le mode à favoriser si vous n'avez pas de nécessité d'arriver à destination avec un seuil minimal de charge.

Mode Hybride : Ce mode permet de maintenir un niveau de batterie supérieur à 50% pour, par exemple, utiliser le mode 100% électrique à la fin de son trajet. Si ce mode est activé à un faible niveau de batterie, le moteur thermique viendra recharger la batterie pour atteindre ce niveau. Une fois ce seuil atteint, le MG EHS PHEV alterne automatiquement en fonction des conditions entre fonctionnement 100% électrique, hybride parallèle et hybride série pour favoriser les performances ou une faible consommation de carburant.





MG EHS, maintenant disponible en Hybrid+

Découvrez le nouveau MG EHS Hybrid+, désormais disponible en hybride sans recharge. Inspiré par la technologie avancée du EHS PHEV et en reprenant son architecture unique, le MG EHS Hybrid+ s'équipe pour sa part d'une batterie plus compacte de 1,83 kWh. Alliant simplicité d'utilisation et faible consommation de carburant, le MG EHS est le compagnon idéal pour vos trajets quotidiens.

Des sensations électriques

Grâce à son moteur électrique de 198 ch plus puissant que le moteur thermique, la majorité des trajets se font en mode 100% électrique. Profitez d'une conduite fluide et réactive sans avoir besoin de recharger.

Une efficacité remarquable

Les nombreuses phases en mode 100% électrique permettent de réduire efficacement la consommation de carburant, avec seulement 5,5 L/100 km et 126 g de CO₂ par km. Autre avantage ? Une autonomie dépassant les 1 000 km !

Une excellente insonorisation

Fidèle à sa vocation de grand voyageur, le MG EHS Hybrid+ bénéficie de nombreux isolants et du calme des phases de conduite en mode 100% électrique. Les longs voyages sont une formalité.

Les dernières technologies, de série

Chez MG, nous nous engageons à rendre les dernières technologies accessibles. Le nouveau MG EHS ne fait pas exception et propose de série une large dotation d'aides à la conduite et d'éléments de confort. On peut citer les deux écrans de 12,3", la caméra de recul ou encore l'accès mains libres.

Vous en voulez plus ? La finition Luxury vient renforcer cette dotation avec les dernières technologies : caméra à 360°, sièges avant chauffants, chargeur à induction pour smartphone ou encore hayon électrique avec pédale virtuelle.

Certains équipements mentionnés et présentés dans ce document sont de série uniquement sur certains niveaux de finition.



Une expérience numérique immersive

Les deux écrans de 12,3" confèrent à l'intérieur un aspect technologique distinctif. Le compteur numérique résume les informations clés directement devant le conducteur, et peut bénéficier de différents affichages. Avec Apple Carplay™ et Android Auto™ sans fil de série, restez connecté avec vos applications préférées. Les 3 ports USB Type-C permettent aux 4 passagers de se recharger à tout moment.




MG iSMART



Apple CarPlay™ &
Android Auto™ sans fil



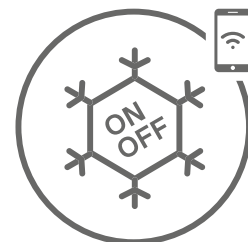
Alarme



DAB+



Envoi d'itinéraire
au véhicule



Application de
commande à distance



Géolocalisation
du véhicule



Diagnostic
du véhicule



Verrouillage/déverrouillage
du véhicule



Navigation
connectée




Certains équipements mentionnés et présentés dans ce document sont de série uniquement sur certains niveaux de finition.

La sécurité comme priorité

Le MG EHS a été conçu pour offrir une sécurité active et passive au meilleur niveau. Pour preuve, le MG EHS a obtenu les 5 étoiles au très exigeant crash test EURO NCAP*.

Avec 14 aides à la conduite MG Pilot disponibles de série, dont le freinage d'urgence automatique, la détection des angles morts et le freinage transversal arrière, le nouveau MG EHS réduit le risque d'accident, qu'il survienne de l'avant ou de l'arrière.

La sécurité passive n'a pas été oubliée avec 7 airbags, dont un airbag frontal central qui protège à la fois le conducteur et le passager. La structure de caisse comporte plus de 70 % d'acier à haute résistance pour une protection maximale.



- ✓ Avertisseur de somnolence (DMS)
- ✓ Régulateur de vitesse adaptatif (ACC)
- ✓ Freinage automatique d'urgence (AEB)
- ✓ Systeme d'aide au respect de la vitesse (SAS)
- ✓ Maintien d'urgence sur la voie (ELK)
- ✓ Avertissement de changement de voie (LDW)
- ✓ Aide au maintien dans la voie (LKA)
- ✓ Assistant à la conduite dans les embouteillages (TJA)
- ✓ Assistant de conduite intelligent (ICA)
- ✓ Avertissement de collision frontale (FCW)
- ✓ Gestion intelligente des feux de route (IHC)
- ✓ Surveillance des angles morts (BSD)
- ✓ Avertisseur d'ouverture de portière (DOW)
- ✓ Avertissement de collision arrière (RCW)
- ✓ Alerte de circulation transversale arriere (RCTA) avec fonction freinage automatique (RCTB)

Certains équipements mentionnés et présentés dans ce document sont de série uniquement sur certains niveaux de finition.

*Test effectué sur MG HS Essence 1.5L Turbo. Version non commercialisée en France.

Les solutions de recharge MG

En partenariat avec **izi**
by EDF

Passez à la mobilité électrique en toute sérénité, MG vous accompagne tout au long de votre projet d'installation de bornes de recharge. Que vous soyez en maison individuelle, en copropriété ou en entreprise, notre partenaire IZI by EDF vous permet de bénéficier d'une offre tout compris au meilleur prix ainsi que d'un accompagnement personnalisé. Les experts IZI by EDF vous proposent une offre sur mesure qui s'adapte à votre véhicule MG et à vos besoins.

**VOUS SOUHAITEZ INSTALLER
UNE SOLUTION DE RECHARGE
POUR VOTRE VÉHICULE MG?**

Flashez le QR Code.



La carte de recharge MG

En partenariat avec  **Chargemap**



Que ce soit pour vous recharger au quotidien ou lors de vos escapades, MG vous simplifie la vie. Avec la carte de recharge MG, vous avez désormais accès au plus grand réseau de bornes de recharge en France et notamment à vos réseaux locaux ainsi qu'aux stations de recharge rapide (telles que Ionity, Tesla Superchargeur, Freshmile, Shell Recharge, Total Energies, Fastned...).

Fonctionnant de concert avec votre carte de recharge MG, l'application Chargemap offre de multiples fonctionnalités pour faciliter vos recharges. Vous pouvez filtrer les bornes compatibles, suivre la disponibilité des connecteurs en temps réel, consulter les tarifs avant chaque recharge et suivre vos consommations. Pour vos grands trajets, la fonction planificateur d'itinéraire intégré dans l'application Chargemap suggère les meilleurs arrêts-recharge le long de votre parcours en fonction des caractéristiques de votre MG mais aussi du niveau de batterie initial et de celui souhaité à destination.

**POUR OBTENIR VOTRE CARTE
DE RECHARGE, RAPPROCHEZ-VOUS
DE VOTRE CONCESSIONNAIRE MG!**

Pour plus d'informations,
flashez le QR Code.



Votre véhicule. Votre style



● Diamond Red
Peinture métallisée



● Arctic Blue
Peinture métallisée



Sterling Silver
Peinture métallisée



○ Pearl White
Peinture métallisée



● Hampstead Grey
Peinture métallisée



● Pebble Black
Peinture métallisée

Certains équipements mentionnés et présentés dans ce document sont de série uniquement sur certains niveaux de finition.

Choisissez votre style

Intérieur noir



Intérieur beige (Luxury, optionnel*)



Jantes alliage 19" (225/55 R19) Comfort/Luxury



*Disponible sur coloris Sterling Silver, Pearl White, Hampstead Grey et Pebble Black. En fonction des stocks disponibles sur les coloris Diamond Red et Arctic Blue.



Certains équipements mentionnés et présentés dans ce document sont de série uniquement sur certains niveaux de finition.

(1) Les données de consommation et d'émissions sont calculées sur la base de la procédure d'essai harmonisée pour les véhicules légers (WLTP) selon le règlement 2018/1832.

Spécifications techniques

	Hybrid+		Hybride rechargeable (PHEV)	
	Comfort	Luxury	Comfort	Luxury
Dimensions et poids				
Longueur (mm)	4 670			
Largeur (mm)	1 890			
Hauteur (mm)	1 663			
Empattement (mm)	2 765			
Volume du coffre arrière (L)	441			
Volume du coffre arrière banquette rabattue (L)	1 291			
Poids du véhicule à vide (kg)	1 660	1 690	1 830	1 855
Poids du véhicule en ordre de marche (kg)	1 735	1 765	1 905	1 930
Poids Total Autorisé en Charge (PTAC) (kg)	2 135	2 165	2 305	2 330
Poids maximum en charge sur chaque essieu (avant/arrière) (kg)	1 101 / 1 034	1 119 / 1 046	1 181 / 1 124	1 196 / 1 134
Capacité de remorquage (non freinée/freinée, kg)	750 / 1 500			
Poids maximal sur les barres de toit (kg)	75			
Diamètre de braquage (m)	11,3			



	Hybrid+	Hybride rechargeable (PHEV)		
Moteur thermique et moteur électrique	Comfort	Luxury	Comfort	Luxury
Moteur thermique	1,5L Turbo			
Puissance maximale du moteur thermique (kW/ch)	105 / 143			
Couple maximal du moteur thermique (Nm)	230			
Capacité du réservoir de carburant (L)	55			
Puissance maximale du moteur électrique (kW/ch)	146 / 198		135 / 184	
Couple maximal du moteur électrique (Nm)	340		340	
Puissance maximale du générateur (kW/ch)	117 / 159		110 / 150	
Capacité brute de la batterie (kWh)	1,83		21,4	
Puissance maximale du chargeur embarqué (kW)	-		7	
Puissance combinée (kW/ch)	165 / 224		200 / 272	
Couple maximal combiné (Nm)	340		350	
Transmission	Automatique à 2 vitesses			
Puissance fiscale (CV)	7			

Performances	Hybrid+		Hybride rechargeable (PHEV)	
	Comfort	Luxury	Comfort	Luxury
Vitesse max. (km/h)	190			
Accélération (s, 0-100 km/h)	7,9		6,8	
Rejets de CO ₂ (g/km, WLTP) ⁽¹⁾	126		46	
Consommation de carburant (L, mixte WLTP / batterie déchargée) ⁽¹⁾	5,5		2 / 5,8	
Autonomie électrique (km, WLTP) ⁽¹⁾	-		100	

Caractéristiques

				De série : ●	En option : O	Non disponible : -
Sécurité	Comfort	Luxury	Systèmes d’assistance MG Pilot	Comfort	Luxury	
Aide au démarrage en côte	●	●	Avertisseur de somnolence (DMS)	●	●	
Maintien automatique à l'arrêt (Autohold)	●	●	Régulateur de vitesse adaptatif (ACC)	●	●	
Capteur de pression des pneus TPMS direct	●	●	Freinage automatique d'urgence (AEB)	●	●	
Frein de parking électronique (EPB)	●	●	Système d'aide au respect de la vitesse (SAS)	●	●	
Système E-CALL	●	●	Avertissement de changement de voie (LDW)	●	●	
Sièges arrière ISOFIX avec ancrage supérieur et inférieur	●	●	Maintien d'urgence dans la voie (ELK)	●	●	
Alarme et système antidémarrage	●	●	Aide au maintien dans la voie (LKA)	●	●	
Airbag	Comfort	Luxury	Assistant à la conduite dans les embouteillages (TJA)	●	●	
			Assistant de conduite intelligent (ICA)	●	●	
			Avertissement de collision frontale (FCW)	●	●	
			Gestion intelligente des feux de route (IHC)	●	●	
			Surveillance des angles morts (BSD)	●	●	
			Avertisseur d’ouverture de portière (DOW)	●	●	
			Avertissement de collision arrière (RCW)	●	●	
Feux	Comfort	Luxury	Alerte de circulation transversale arrière (RCTA) avec fonction freinage automatique (RCTB)	●	●	
Phares à LED	●	●				
Capteur de luminosité	●	●				
Fonction "follow me home"	●	●				
Feux de jour à LED	●	●				
Feux antibrouillard avant et arrière	●	●				

Caractéristiques

				De série : ●	En option : O	Non disponible : -
Ceintures de sécurité	Comfort	Luxury	Intérieur et confort	Comfort	Luxury	
Rappel de ceintures de sécurité avant et arrière	●	●	Hayon électrique avec pédale virtuelle	-	●	
Avant : 3 points + prétensionneur et limiteur de charge	●	●	Accoudoir central avant	●	●	
Réglage des ceintures avant en hauteur	●	●	Accoudoir arrière avec porte-gobelets	●	●	
Arrière : 2 côtés 3 points + prétensionneur et limiteur de charge	●	●	Prise 12V	●	●	
Infodivertissement	Comfort	Luxury	Pare-soleils avec miroir de courtoisie	●	●	
			Chargeur à induction pour smartphone	-	●	
			Sélection du mode de conduite	●	●	
			Volant chauffant	-	●	
6 haut-parleurs	●	-	Climatisation	Comfort	Luxury	
8 haut-parleurs	-	●	Climatisation automatique monozone	●	-	
Connectivité Bluetooth	●	●	Climatisation automatique bi-zone	-	●	
Système de navigation	●	●	Filtre PM2.5	●	●	
Apple Carplay™/Android Auto™ sans fil	●	●	Bouches d'aération à l'arrière	●	●	
Lève-vitres	Comfort	Luxury				
			Vitres électriques avant et arrière dont vitre conducteur à impulsion	●	-	
			Vitres électriques avant et arrière à impulsion	-	●	

Caractéristiques

MG iSMART	Comfort	Luxury	Sièges	Comfort	Luxury
Système de connectivité MG iSMART Lite	●	-	Siège conducteur réglable électriquement dans 6 directions	●	●
Système de connectivité MG iSMART	-	●	Fonction mémoire des réglages électriques conducteur	-	●
Application mobile avec commandes à distance	●	●	Siège conducteur avec réglage électrique du support lombaire	-	●
Gestion de la climatisation par application	●	●	Siège passager avant réglable dans 4 directions	●	-
Commande vocale	-	●	Siège passager avant réglable électriquement dans 4 directions	-	●
Diffusion de musique en ligne (abonnement nécessaire)	-	●	Sièges en tissu	●	-
Navigation connectée	-	●	Sièges en similicuir	-	●
			Sièges avant chauffants	-	●
			Banquette rabattable 60/40	●	●
Assistance au stationnement	Comfort	Luxury			
Capteurs de stationnement arrière	●	●			
Capteurs de stationnement avant	-	●	Rétroviseurs extérieurs	Comfort	Luxury
Caméra de recul	●	-	Rabattement automatique	-	●
Caméra 360°	-	●	A mémoire	-	●
Extérieur	Comfort	Luxury	Accès et démarrage	Comfort	Luxury
Essuie-glace sans cadre	●	●	Accès sans clé	●	●
Capteur de pluie	●	●	Démarrage sans clé	●	●
Vitres et lunette arrière surteintées	●	●			
Marchepied (uniquement sur PHEV)	●	●			

Caractéristiques

Jantes et pneus	Comfort	Luxury
Jantes alliage 19"	●	●
225/55 R19	●	●
Kit anti-crevaisson	●	●
Recharge électrique	Comfort	Luxury
Câble de recharge rapide - Type 2 Mode 3 (uniquement sur PHEV)	●	●
Couleur extérieure	Comfort	Luxury
Pearl White (peinture métallisée)	●	●
Pebble Black (peinture métallisée)	○	○
Hampstead Grey (peinture métallisée)	○	○
Sterling Silver (peinture métallisée)	○	○
Arctic blue (peinture métallisée)	○	○
Diamond Red (peinture métallisée)	○	○
Couleur intérieure	Comfort	Luxury
Intérieur noir	●	●
Intérieur beige*	-	○

*Disponible sur coloris Sterling Silver, Pearl White, Hampstead Grey et Pebble Black. En fonction des stocks disponibles sur les coloris Diamond Red et Arctic Blue.



→ mgmotor.fr

LE MG EHS BÉNÉFICIE D'UNE GARANTIE DE 7 ANS / 150 000 KM

- ⊕ Garantie de base du véhicule : 7 ans / 150 000 km
- ⊕ Système électrique Haute Tension : 7 ans / 150 000 km
- ⊕ Bloc d'alimentation (batterie Haute Tension) : 7 ans / 150 000 km
- ⊕ Anti-corrosion : 7 ans / kilométrage illimité
- ⊕ Assistance routière : 1^{re} année incluse. De la 2^e à la 7^e année incluse si les entretiens sont effectués dans le réseau officiel MG.

Conditions générales

L'éditeur de la présente documentation s'est assuré que son contenu était exact et à jour à la date de publication (Décembre 2025). Veuillez noter que les couleurs et les accessoires sont indiqués uniquement à titre d'illustration. Les couleurs et les finitions reproduites dans la présente documentation peuvent diverger par rapport à la teinte et à la finition de la voiture en raison des limites inhérentes aux processus d'impression sur papier ou de publication en ligne. MG Motor France met en œuvre un processus d'amélioration continue et se réserve le droit d'apporter des modifications à tout moment et sans préavis au nuancier, au catalogue d'accessoires, aux matériaux de construction, à la conception, à la forme, aux caractéristiques techniques et à la gamme de modèles proposés. Les produits peuvent être retirés de l'offre à tout moment. Les caractéristiques techniques des modèles peuvent varier par rapport aux informations publiées dans la présente documentation. Pour obtenir les dernières informations, veuillez-vous adresser à votre concessionnaire MG. SAIC Motor France SAS RCS Nanterre 888 573 896. Publié en décembre 2025. Ne pas jeter sur la voie publique.

