



Brochure




M G S 6 E V



VOYAGEZ,
EN TOUTE
SÉRÉNITÉ

● CONFORT ET INNOVATION, EN PARFAITE HARMONIE

Découvrez le MGS6 EV 100 % électrique : un SUV familial spacieux au format idéal, doté d'équipements intelligents et d'une finition élégante. Chaque détail est pensé pour votre confort.





INTÉRIEUR

CONFORT ABSOLU

Profitez d'un espace généreux pour toute la famille et de matériaux soignés dans tout l'habitacle.

- SIÈGES CHAUFFANTS ET VENTILÉS
- TOIT PANORAMIQUE
- SYSTÈME AUDIO À 11 HAUT-PARLEURS





SIÈGES CONFORTABLES

Installez-vous confortablement sous le vaste toit panoramique avec des sièges chauffants et ventilés en similicuir et suédine. Les sièges chauffants s'étendent jusqu'aux sièges arrière extérieurs pour un confort inégalé.

DE L'ESPACE POUR TOUS

À l'intérieur, profitez d'un espace généreux modulable avec 39 rangements ingénieux pour offrir une liberté totale. L'éclairage d'ambiance diffuse une atmosphère apaisante tandis que le système audio à 11 haut-parleurs offre une expérience auditive immersive. Les garnitures en suédine apportent douceur et élégance à chaque surface. À l'arrière, le coffre affiche un volume de 493 litres, complété par un coffre avant de 124* litres, idéal pour garder les sacs de courses ou les câbles de recharge à portée de main.

LUMINOSITÉ TOTALE

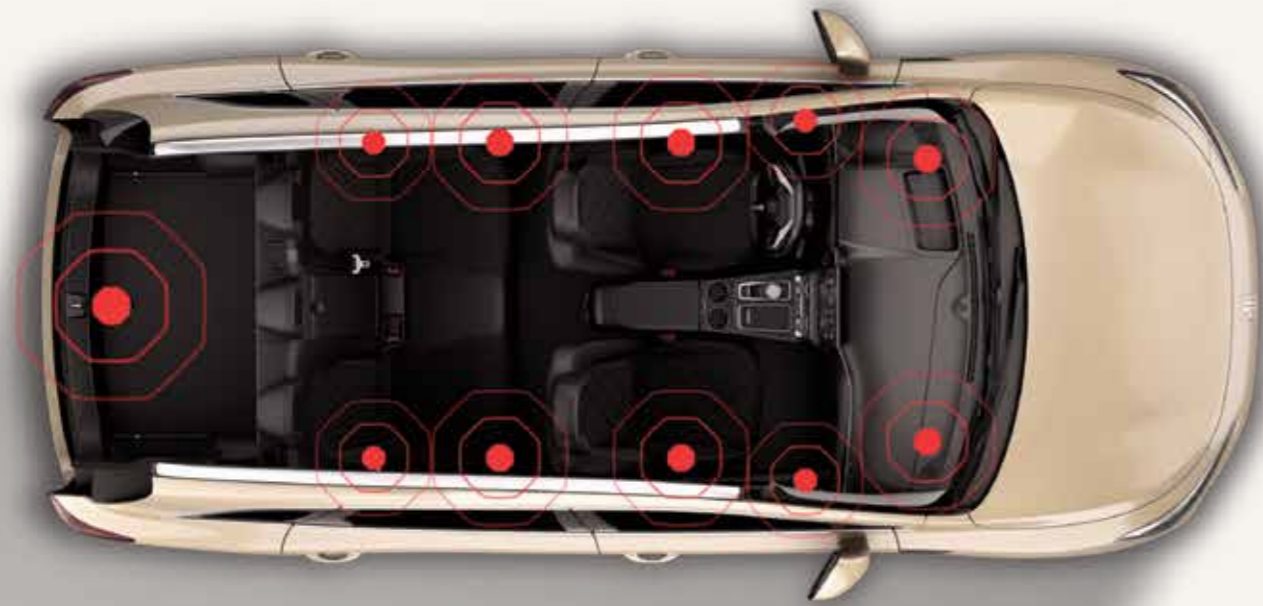
Laissez entrer la lumière du jour ou la quiétude des nuits étoilées grâce au toit panoramique de 1,96 m², doté d'un store électrique pour un confort parfaitement maîtrisé.

*Version 2 roues motrices



SON IMMERSIF

Laissez-vous porter par un son d'exception grâce aux 11 haut-parleurs répartis dans l'habitacle.



UN TOUCHER AGRÉABLE, PARTOUT

L'usage de similicuir et de suédine adoucit les surfaces.



MOTEURS ET CONDUITE

PLATEFORME MSP

Déjà adoptée avec succès sur la MG4 EV et le MGS5 EV, la plateforme modulaire MSP équipe également le MGS6 EV.

- JUSQU'À 530 KM D'AUTONOMIE MIXTE (WLTP)*
RECHARGE RAPIDE EN 38 MIN**
DISPONIBLE EN TRANSMISSION INTÉGRALE



* Les chiffres d'autonomie fournis sont calculés dans des conditions d'essai. Ces chiffres sont fournis à titre comparatif uniquement et peuvent ne pas refléter les résultats réels en conduite. L'autonomie réelle peut varier en fonction de divers facteurs tels que les conditions météorologiques, le style de conduite, la charge du véhicule et les accessoires installés après l'immatriculation. **Le temps de recharge de 10 à 80 % s'applique à un chargeur ultra-rapide de 150 kW dans des conditions d'essai normalisées. Les temps de recharge dans des conditions réelles varient en fonction d'un certain nombre de facteurs, notamment l'âge de la batterie, les conditions de recharge, la température et le niveau de charge actuel de la batterie, le chargeur utilisé et la durée de recharge. Les temps de recharge sont plus longs lorsque vous utilisez des chargeurs de moindre capacité.



Batterie 77 kWh



0-100 km/h en 5,1s*



7 ans de garantie
/ 150,000km

*Version 4 roues motrices



JUSQU'À 530 KM D'AUTONOMIE WLTP

La plateforme MSP est pensée pour optimiser la dynamique de conduite. Elle combine roues arrière motrices, répartition des masses équilibrée et centre de gravité abaissé. Elle s'associe parfaitement à une batterie NMC ultra-fine de 77 kWh pour offrir une autonomie combinée WLTP pouvant atteindre 530 km en version 2 roues motrices.


RECHARGE RAPIDE

Grâce à la recharge rapide en courant continu, vous pouvez recharger la batterie de 77 kWh de 10 à 80 % en 38 minutes. Le MGS6 EV peut se recharger à une puissance pouvant atteindre jusqu'à 144 kW.

STABILITÉ SANS FAILLE

4 ROUES MOTRICES INTELLIGENTES

Le MGS6 EV laisse le choix entre architecture propulsion ou transmission intégrale pour offrir un équilibre idéal entre performance et stabilité. Sa version à quatre roues motrices inaugure un moteur à induction installé sur l'essieu avant, permettant de passer en toute fluidité de deux à quatre roues motrices en marche avant et en marche arrière. Pour s'adapter à chaque situation, cinq modes de conduite sont disponibles : Normal, Sport, Éco, Neige et Personnalisé.



CONDUITE ONE PEDAL

Le MGS6 EV intègre cinq niveaux de récupération d'énergie, dont le mode One Pedal qui permet au véhicule d'aller jusqu'à l'arrêt sans toucher la pédale de frein.

INNOVATION

TECHNOLOGIES EMBARQUÉES

Le MGS6 EV offre de série les dernières technologies, simples d'utilisation et réglables selon vos envies.

- AFFICHAGE TÊTE HAUTE À RÉALITÉ AUGMENTÉE
- ÉCRAN HD 12,8 POUCES
- CONNECTIVITÉ SANS FIL





AFFICHAGE TÊTE HAUTE À RÉALITÉ AUGMENTÉE

L'affichage tête haute projette les informations essentielles en réalité augmentée directement dans votre champ de vision, pour que vous gardiez les yeux sur la route. Entièrement personnalisable, il s'adapte à vos préférences en matière de position et de luminosité.

ÉCRAN TACTILE HD DE 12,8 POUCES

Pensé pour une utilisation intuitive, le système à double écran associe un écran tactile HD de 12,8 pouces, offrant une clarté exceptionnelle, et un compteur numérique de 10,25 pouces, parfaitement synchronisés. Des commandes physiques dédiées aux fonctions essentielles (climatisation, volume...) garantissent une expérience tactile simple, pratique et sécurisée tout au long du trajet.

CONNEXION SANS FIL ET APPLICATIONS CONNECTÉES

Le MGS6 EV offre une intégration parfaite des applications Spotify, Amazon Music, YouTube et TikTok pour un divertissement sans limite. Le chargeur à induction ventilé de 50 W, ainsi que la compatibilité sans fil avec Apple CarPlay™ et Android Auto™, sont inclus de série sur l'ensemble de la gamme.






SÉCURITÉ

LA PROTECTION COMME PRIORITÉ

Le MGS6 EV a été conçu
pour offrir une sécurité
passive et active renforcée.

- MG PILOT CUSTOM
- FREINS HAUTE PERFORMANCE
- ACIER HAUTE RÉSISTANCE





MG PILOT CUSTOM

MG Pilot est votre assistant d'aides à la conduite qui combine plusieurs technologies de pointe pour anticiper ce qui dépasse votre champ de vision. Avec la fonction MG Pilot Custom, personnalisez vos réglages préférés et retrouvez-les instantanément à chaque trajet. Freinage d'urgence actif, alerte de franchissement de ligne, régulateur de vitesse adaptatif et détection d'angle mort : autant de systèmes qui veillent sur votre sécurité, pour que vous puissiez rouler en toute sérénité.

FREINAGE HAUTE PERFORMANCE

Le MGS6 EV bénéficie d'un système de freinage avancé conçu par Continental, offrant une puissance de freinage exceptionnelle pour des performances optimales. De série, le MGS6 EV est capable de freiner de 100 km/h à 0 en seulement 36 mètres.

SÉCURITÉ INTÉGRALE

Avec sa note maximale de 5 étoiles Euro NCAP, le MGS6 EV garantit une protection optimale. Son châssis haute résistance assure une structure sécurisée, tandis que les sept airbags (frontaux, latéraux, rideaux et central) offrent une sécurité passive complète à chaque occupant.





GAMME

PERSONNALISEZ
VOTRE MGS6 EV

- MGS6 EV Luxury
- MGS6 EV Luxury Dual Motor



COLOURS



○ DOVER WHITE
(DE SÉRIE)



● PEBBLE BLACK
PEINTURE MÉTALLISÉE*



● CAMDEN GREY
PEINTURE MÉTALLISÉE*



● PICCADILLY BLUE
PEINTURE MÉTALLISÉE*



● COSMIC SILVER
PEINTURE MÉTALLISÉE*



● STRATFORD GOLD
PEINTURE MÉTALLISÉE*





● DIAMOND RED
PEINTURE MÉTALLISÉE*

*En option.



M G S 6 E V L U X U R Y

- Jantes alliage 20 pouces "Gulfstream" avec enjoliveurs aérodynamiques
- Toit panoramique en verre avec store électrique
- Sièges en similicuir gris et suédine avec garnitures effet carbone
- Sièges avant ventilés et chauffants, sièges arrière extérieurs chauffants
- Sièges électriques réglable 6 directions pour le conducteur et réglable 4 directions pour le passager
- Rétroviseur intérieur photochromique
- Affichage tête haute à réalité augmentée
- Caméra à 360°
- Hayon électrique mains libres
- Éclairage d'ambiance
- Système audio à 11 haut-parleurs
- Chargeur de smartphone sans fil 50W ventilé
- Pompe à chaleur



M G S 6 E V L U X U R Y D U A L M O T O R

- Ajout d'un moteur avant à induction de 119 kW (161 ch)
- Transmission intégrale
- Jantes en alliage 20 pouces "Gulfstream" avec enjoliveurs aérodynamiques
- Toit panoramique en verre avec store électrique
- Sièges en similicuir gris et suédine avec garnitures effet carbone
- Sièges avant ventilés et chauffants, sièges arrière extérieurs chauffants
- Sièges électriques à réglage 6 directions pour le conducteur et à réglage 4 directions pour le passager
- Rétroviseur intérieur photochromique
- Affichage tête haute à réalité augmentée
- Caméra à 360°
- Hayon électrique mains libres
- Éclairage d'ambiance
- Système audio à 11 haut-parleurs
- Chargeur de smartphone sans fil 50W ventilé
- Pompe à chaleur



ÉQUIPEMENTS DE SÉRIE

MG Pilot	Luxury 77 kWh	Luxury Dual Motor 77kWh
MG Pilot Custom : raccourci de personnalisation des aides à la conduite	•	•
Régulateur de vitesse adaptatif (ACC)	•	•
Assistant de conduite intelligent (ICA)	•	•
Freinage automatique d'urgence (AEB)	•	•
Système d'aide au respect de la vitesse (SAS)	•	•
Gestion intelligente des feux de route (IHC)	•	•
Avertisseur de somnolence (DMS)	•	•
Surveillance des angles morts (BSD)	•	•
Aide au changement de voie (LCA)	•	•
Alerte de circulation transversale arrière (RCTA)	•	•
Avertisseur d'ouverture de portière (DOW)	•	•

Sécurité	Luxury 77 kWh	Luxury Dual Motor 77kWh
ABS et EBD	•	•
ESP et EBA	•	•
2 prises ISOFIX à l'arrière	•	•
Airbags frontaux, latéraux, rideaux et central	•	•
Airbag passager désactivable	•	•
Système de surveillance de la pression des pneus (TPMS)	•	•
Frein de stationnement électrique (EPB)	•	•
Maintien automatique à l'arrêt (Autohold)	•	•
Aide au démarrage en côte et contrôle de descente	•	•
Rappel de port de ceinture avant et arrière	•	•

Extérieur et style	Luxury 77 kWh	Luxury Dual Motor 77kWh
Phares avant, feux de jour et feux arrière à LED	•	•
Allumage automatique des feux	•	•
Barres de toit	•	•
Capteurs de stationnement avant et arrière	•	•
Calandre à volets actifs	•	•
Rétroviseurs extérieurs chauffants et à réglages électriques	•	•
Rétroviseurs extérieurs à rabattement automatique	•	•
Jantes alliage 20" Gulfstream	•	•

Intérieur et confort	Luxury 77 kWh	Luxury Dual Motor 77kWh
Climatisation automatique bi-zone avec buses d'aération à l'arrière	•	•
Pompe à chaleur	•	•
Capteur de pluie	•	•
Rétroviseur photochromique	•	•
Système V2L (Vehicle to Load)	•	•
Pré-conditionnement de la batterie	•	•
Volant gainé de similicuir	•	•
Volant réglable en hauteur et en profondeur	•	•
Volant chauffant	•	•
Sièges avant chauffants réglables sur 3 niveaux	•	•
Sièges avant ventilés	•	•
Sièges arrière extérieurs chauffants	•	•
Toit panoramique avec store électrique	•	•
Hayon électrique mains libres	•	•
5 modes de conduites	•	•
Système de récupération d'énergie cinétique avec mode automatique (KERS)	•	•
Fonction "One Pedal"	•	•
Accès et démarrage sans clé	•	•
Éclairage d'ambiance	•	•
Lumière intérieure avant et arrière	•	•
Pare-soleil avant avec miroirs de courtoisie	•	•
Vitres électriques avant et arrière à impulsion	•	•
Sellerie similicuir/suedine gris clair avec effet carbone	•	•
Sellerie similicuir/suedine beige avec effet bois	En option	En option
Siège conducteur réglable électriquement dans 6 directions avec soutien lombaire 4 directions et fonction mémoire	•	•
Siège passager réglable dans 4 directions	•	•
Banquette rabattable 60/40	•	•
Sièges arrière de la 2 ^e rangée inclinables sur 2 niveaux	•	•
Accoudoir central arrière	•	•

Infodivertissement & connectivité MG iSMART	Luxury 77kWh	Luxury Dual Motor 77kWh
11 hauts-parleurs	•	•
Radio AM/FM/DAB+	•	•
Compteur numérique 10.25"	•	•
Écran tactile 12.8"	•	•
Affichage tête haute à réalité augmentée	•	•
Système iSMART avec commandes à distance du véhicule et fonctions connectées	•	•
Système de navigation	•	•
Youtube, Spotify, Tiktok et Amazon Music intégrés	•	•
Planificateur d'itinéraire EV	•	•
4 ports USB Type C (2 AV + 2 AR)	•	•
Apple CarPlay™ / Android Auto™ sans fil	•	•
Chargeur sans fil ventilé 50 W pour smartphone	•	•
Caméra 360°*	•	•

Garantie et entretien	
Intervalle d'entretien	1 an / 24,000km
Garantie constructeur	7 ans / 150,000km

*Le système de vision panoramique à 360° est un système d'aide à la conduite conçu pour faciliter les manœuvres de stationnement et les manœuvres à faible vitesse. En raison de la couverture limitée du système de caméras, l'écran peut ne pas afficher tous les obstacles ou dangers environnants. Le conducteur reste entièrement responsable de la conduite en toute sécurité du véhicule et doit à tout moment rester attentif à l'environnement du véhicule en effectuant une inspection visuelle directe et en faisant preuve de la prudence nécessaire

CARACTÉRISTIQUES TECHNIQUES

Moteurs et performances		Luxury 77kWh	Luxury Dual Motor 77kWh
Roues motrices		Arrière	4 roues motrices
Type moteur		Moteur synchrone à aimants permanents	Moteur avant : induction Moteur arrière : synchrone à aimants permanents
Diamètre des disques avant (mm)		321	345
Diamètre des disques arrière (mm)		340	340
Type de batterie		NMC (Nickel Manganese Cobalt)	NMC (Nickel Manganese Cobalt)
Capacité brute de la batterie	kWh	77	77
Puissance moteur	ch (kW)	244 (180)	361 (266)
Couple maximal du moteur	Nm	350	540
0-100 km/h	secondes	7,3	5,1
Vitesse max.	km/h	200	200
Puissance maximale du chargeur embarqué	AC	11 kW	11 kW
Puissance maximale de charge en courant continu	DC	144 kW	144 kW
Temps de recharge estimé (chargeur AC 7 kW)	10 à 100%	8,5 heures	8,5 heures
Temps de recharge estimé (chargeur rapide DC 150 kW)	10 à 80%	38 minutes	38 minutes
Consommation d'énergie (Wh/km)	Mixte	16,6 kWh/100 km	18,1 kWh/100 km
Rejets de CO ₂ (WLTP)	g/km	0	0

DIMENSIONS

Dimensions	Luxury 77kWh	Luxury Dual Motor 77kWh
Longueur (mm)	4 708	
Largeur – Rétroviseurs exclus (mm)	1 912	
Largeur – Rétroviseurs inclus (mm)	2 142	
Hauteur incluant les barres de toit (mm)	1 672	
Empattement (mm)	2 835	
Largeur avant (mm)	1 622	
Largeur arrière (mm)	1 612	
Volume du coffre avant (L)	124	102
Volume du coffre arrière (L)	493	
Volume du coffre arrière banquette rabattue (L)	1 910	
Taille des pneus	245/50 R20	

Poids		Luxury 77kWh	Luxury Dual Motor 77kWh
Poids du véhicule à vide	kg	1 908	2 005
Poids du véhicule en ordre de marche	kg	1 983	2 080
Poids total autorisé en charge (PTAC)	kg	2 388	2 465
Capacité de remorquage (non freinée)	kg	750	750
Capacité de remorquage (freinée)	kg	1 500	1 500
Poids maximal sur les barres de toit	kg	75	75
Diamètre de braquage	m	11,1	12,4



VOIE AVANT
1 662MM

LARGEUR (AVEC
RÉTROVISEURS)
2 142MM



VOIE ARRIÈRE
1 612MM

LARGEUR (HORS
RÉTROVISEURS)
1 912MM

HAUTEUR
1 672MM



EMPATTEMENT
2 835MM

LONGUEUR
4 708MM

CAPACITÉ DU COFFRE
ARRIÈRE : 493L

CAPACITÉ DU COFFRE ARRIÈRE
BANQUETTE RABATTUE :
1 910L

ENTRETIEN ET GARANTIE

GARANTIE 7 ANS

Chaque MG vous offre une tranquillité d'esprit supplémentaire. Le MGS6 EV bénéficie d'une garantie complète de 7 ans ou 150 000 km, selon la première éventualité. De plus, votre batterie est couverte par une garantie de 7 ans. Nos garanties vous assurent que les techniciens experts MG seront toujours en mesure de maintenir votre voiture en parfait état. Elles sont également entièrement transférables aux futurs propriétaires.

ASSISTANCE

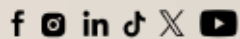
Bénéficiez de jusqu'à 7 ans d'assistance inclus. Pour en bénéficier, vous n'avez qu'à faire votre entretien dans le réseau MG et l'assistance est automatiquement renouvelée pour une année supplémentaire.





7

ANS DE GARANTIE
/ 150.000KM



L'éditeur de la présente documentation s'est assuré que son contenu était exact et à jour à la date de publication (mars 2026). Veuillez noter que les couleurs et les accessoires sont indiqués uniquement à titre d'illustration. Les couleurs et les finitions reproduites dans la présente documentation peuvent diverger par rapport à la teinte et à la finition de la voiture en raison des limites inhérentes aux processus d'impression sur papier ou de publication en ligne. MG Motor France met en oeuvre un processus d'amélioration continue et se réserve le droit d'apporter des modifications à tout moment et sans préavis au nuancier, au catalogue d'accessoires, aux matériaux de construction, à la conception, à la forme, aux caractéristiques techniques et à la gamme de modèles proposés. Les produits peuvent être retirés de l'offre à tout moment. Les caractéristiques techniques des modèles peuvent varier par rapport aux informations publiées dans la présente documentation. Pour obtenir les dernières informations, veuillez vous adresser à votre concessionnaire MG. SAIC Motor France SAS RCS Nanterre 888 573 896. Publié en mars 2026. Ne pas jeter sur la voie publique.